



REGLER

LYDNADSTÄVLING

Startklass samt klass 1–2

Gäller från 2023-01-01 t.o.m. 2026-12-31



Tävlat i år? Vet du värdet på din brukshund? Vi vet.

Vill du veta mer? Ring 0775-88 88 88 eller gå in på [agria.se](https://www.agria.se) för att hitta din lokala säljare.
Agria Djurförsäkring är Länsförsäkringsgruppens specialistbolag för djur- och grödaförsäkring.

Agria 
Djurförsäkring

INNEHÅLL

Allmänna regler för utställningar, prov, tävlingar och beskrivningar	6
Inledning och ansvar	6
1. Vaccinationer	7
2. ID-märkning	7
3. Ansvar gällande förvaring av hund	8
4. Force majeure	8
5. Oacceptabelt beteende	8
6. Hinder för deltagande i utställningar, prov, tävlingar och beskrivningar	8
7. Doping och andra otillbörliga förhållanden	11
Särskilda regler för lydnadstävling	12
1. Reglernas tillämplighet m.m.	12
2. Rätt att anordna tävling	12
3. Ansökan om och redovisning av tävling	12
4. Villkor för deltagande	12
5. Hinder för deltagande	13
6. Dispenser för föraren	13
7. Anmälan och avgifter	13
8. Protest	14
9. Regler m.m.	14
10. Kontroller	14
11. Betygsskala	14
12. Lydnadsdomare	15
13. Tävlingsledare	15
14. Tävlingssekreterare och övriga funktionärer	15
15. Tävlingsledningens ansvar för tävlingen	16
16. Förarens skyldigheter och hundens utrustning	16
17. Hundens beteende/diskvalificering	16
18. Övriga regler	16
19. Störande hund vid gruppmoment	17
20. Lydnadsdiplom	17
Praktiskt arrangemang samt utrustning	18
1. Tävlingens upplägg	18
2. Tid avsatt för domare och antal deltagare	18
3. Storlek på lydnadsringen	18
4. Utrustning	18
Priser och uppflyttningar	20
Generella anvisningar för utförande och bedömning av moment	23
Utförande av momenten	23
Bedömning av momenten	26

Startklass	30
Moment 1 – Följsamhet (Koeff 4)	30
Moment 2 – Inkallande (Koeff 3)	30
Moment 3 – Sitt under marsch (Koeff 3)	31
Moment 4 – Apportering (Koeff 3)	31
Moment 5 – Fjärrdirigering (Koeff 2)	32
Moment 6 – Hopp över hinder (Koeff 2)	32
Moment 7 – Helhetsintryck (Koeff 3)	33
Klass 1	34
Moment 1.1 – Fritt följ (Koeff 4)	34
Moment 1.2 – Sitt, ligg eller stå under marsch (Koeff 4)	34
Moment 1.3 – Inkallande (Koeff 3)	35
Moment 1.4 – Sändande till ruta med läggande (Koeff 4)	35
Moment 1.5 – Hopp apport (Koeff 4)	36
Moment 1.6 – Fjärrdirigering (Koeff 4)	37
Moment 1.7 – Sändande runt koner (Koeff 3)	38
Moment 1.8 – Sittande i grupp i 1 minut, hunden i koppel (Koeff 3)	39
Moment 1.9 – Helhetsintryck (Koeff 3)	39
Klass 2	40
Moment 2.1 – Fritt följ (Koeff 4)	40
Moment 2.2 – Ställande och/eller sättande och/eller läggande under marsch (Koeff 3)	40
Moment 2.3 – Inkallande med ställande (Koeff 3)	42
Moment 2.4 – Sändande till ruta med läggande och inkallande (Koeff 4)	43
Moment 2.5 – Apportering med dirigering (Koeff 3)	44
Moment 2.6 – Vittringsprov och apportering (Koeff 3)	45
Moment 2.7 – Fjärrdirigering (Koeff 4)	45
Moment 2.8 – Sändande runt koner, position, apportering och hopp (täckt hinder) (Koeff 4)	46
Moment 2.9 – Platsliggning i grupp i 2 minuter. Förare inom synhåll (Koeff 2)	48
Moment 2.10 – Helhetsintryck (Koeff 2)	49
Bilaga 1: Hinder	50
Bilaga 2: Koner	51
Bilaga 3: Rutan	52



REGLER FÖR
LYDNADSTÄVLING
Startklass samt klass 1-2

Gäller från 2023-01-01 t.o.m. 2026-12-31

Allmänna regler för utställningar, prov, tävlingar och beskrivningar

Dessa regler är fastställda att gälla fr.o.m. 2022-01-01 t.o.m. 2026-12-31. Eventuella ändringar som påkallats av svensk lagstiftning eller FCI återfinns på SKKs webbplats (www.skk.se).

Nedanstående regler gäller för officiella (stambokförda) utställningar, prov, tävlingar och beskrivningar samt i tillämpliga delar även vid inofficiella (icke stambokförda) arrangemang som anordnas inom SKK-organisationen.

Dessutom gäller i tillämpliga delar SKKs stadgar samt bestämmelser som utfärdats av myndighet.

Inledning och ansvar

Sammanförandet av hundar till utställningar, prov, tävlingar och beskrivningar ställer krav på såväl arrangör som ägare/förare av hund för att kunna upprätthålla ett gott skydd mot smittsamma sjukdomar och skador på människor, den egna hunden och andra djur.

Hundens välfärd har alltid högsta prioritet på samtliga arrangemang inom SKK-organisationen.

Det är också viktigt att resultatet av bedömningen inte påverkas av otillbörliga förhållanden.

Det åligger deltagare och funktionär;

att handla eller uppträda på sådant sätt att det inte skadar eller motverkar SKK eller dess medlemsorganisationer

att på utställning, prov, tävling eller beskrivning inte agera på sådant sätt att det påverkar andra hundars chanser till rättvis bedömning och att inte heller uttala sig nedsättande om andra hundar, funktionärer eller deltagare.

Samtliga hundar ska ställas till förfogande för de undersökningar och de provtagningar som kan föranledas av kontroll av doping och andra otillbörliga förhållanden.

Hundägare eller dennes ombud står under pågående utställning, prov, tävling eller beskrivning under det ansvar som följer av lagen om tillsyn över hundar och katter.

Arrangerande klubb fritar sig och sina funktionärer från allt ansvar för skada eller förlust som kan uppstå för hundägare i samband med utställning, prov, tävling eller beskrivning. Dessamma gäller skada som förorsakats av hund under pågående utställning, prov, tävling eller beskrivning om skadan inte bevisligen varit en följd av uppenbart bristande arrangemang.

Aga av hund är förbjuden

När veterinärintyg åberopas för en hund ska detta vara utfärdat på av SKK godkänd blankett (se exempelvis F145 Sveriges Veterinärförbund eller motsvarande). Uppgifter som ska finnas med för att intyget ska accepteras är: ras, namn, registreringsnummer, ID-nummer, beskrivning av skada, om den är förvärvad, vad ingreppet avser, åtgärd, anledning till åtgärd och om kroppsdel avlägsnats kommentera dess utseende. Intyg i original ska alltid tas med vid utställning.

Vidimerad kopia räknas som original. Arrangör äger rätt att kopiera veterinärintyg.

Person får inte anmäla, föra eller låta framföra hund på utställning, prov, tävling eller beskrivning, och inte heller på utställning delta med avels- eller uppfödargrupp, som:

- på grund av myndighetsbeslut inte får hantera eller inneha djur
- av SKKs Disciplinnämnd uteslutits ur SKK-organisationen
- av SKKs Disciplinnämnd, SKKs Centralstyrelse, nordisk kennelklubb eller FCI avstängts från rätten att anmäla, föra eller låta framföra hund på utställning, prov, tävling eller beskrivning
- valt att utträda ur SKK-organisationen under pågående utredning i SKKs Disciplinnämnd.

Hundägare ansvarar för att hund vid utställning, prov, tävling eller beskrivning inte framförs av person som på grund av myndighetsbeslut inte får hantera eller inneha djur, alternativt är utesluten, avstängd eller har utträtt ur SKK-organisationen under pågående utredning i SKKs Disciplinnämnd.

Hund får inte delta, som under de senaste sex (6) månaderna före aktuellt utställnings-, prov-, tävlings- eller beskrivningstillfälle ägts av person som av SKKs Disciplinnämnd uteslutits eller ålagts förbud att anmäla, föra eller låta framföra hund vid utställning, prov, tävling eller beskrivning.

Person som av SKKs Centralstyrelse tilldelats tillträdesförbud i enlighet med SKKs stadga §9 har inte rätt till tillträde på utställning, prov, tävling eller beskrivning eller annat klubbarrangemang.

Resultat tilldelade i officiell klass registreras hos SKK. Endast registrerad hund kan tilldelas championat.

1. Vaccinationer

Deltagande utländska hundar ska vara införda till Sverige i enlighet med Statens Jordbruksverks gällande införselbestämmelser för hund.

Deltagande hundar samt andra hundar som har tillåtelse att vistas på området ska vara vaccinerade mot valpsjuka enligt följande:

- Hund **under** ett (1) års ålder: vid **lägst** tio (10) veckors ålder.
- Hund **över** ett (1) års ålder: Hund ska vara vaccinerad vid **lägst tio (10) månaders** ålder och inte vara utförd för mer än fyra (4) år sedan.
- Förstagångsvaccination ska vara gjord minst fjorton (14) dagar före prov-, tävlings-, beskrivnings och/eller utställningsdagen.

Kontroll av att gällande införsel- och vaccinationsbestämmelser följts kan förekomma.

Vidare rekommenderar SKK att deltagande hundar dessutom är vaccinerade mot parvovirusinfektion och parainfluensa (kennelhosta).

2. ID-märkning

Hund ska vara ID-märkt för att få delta på utställning, prov, tävling eller beskrivning.

ID-märkningen kan ske genom tatuering eller genom implantat av microchip som uppfyller ISO-standard 11784 och 11785.

Vid utställning anordnad av SKKs centralstyrelse eller SKK/länsklubb är arrangören skyldig att tillhandahålla avläsare.

Kontroll av ID-märkning kan ske.

3. Ansvar gällande förvaring av hund

Deltagare vid utställning, prov, tävling eller beskrivning svarar för att hunden hålls på ett sådant sätt att den inte kan tillfoga sig själv eller andra skada. Förvaring i bil, bur, tält eller dylikt får under inga omständigheter ske under sådana förhållanden att hunden kan ta skada.

Om hundägare eller dennes ombud under utställning, prov, tävling, beskrivning eller klubborganiserad aktivitet förvarar hund i strid mot ovanstående **ska** denne, av tjänstgörande funktionär, på särskild blankett, rapporteras till SKK.

Exempel på funktionär är: domare, beskrivare, bestyrelse, kommissarie, tjänstgörande veterinär, prov- eller tävlingsledare, ringsekreterare, instruktör, figurant vid prov m.fl.

Det åligger arrangören att se till att blanketten finns tillgänglig vid arrangemanget.

4. Force majeure

Arrangören är inte skyldig att återbetala anmälningsavgiften om arrangemanget blivit inställt på grund av force majeure.

SKK eller medlemsorganisation svarar inte för skador eller direkta eller indirekta kostnader som orsakats på grund av icke genomfört evenemang. Inte heller förtroendevald, tjänsteman eller funktionär inom SKK eller medlemsorganisation som fattat beslut om sådant evenemang, svarar för skador eller direkta eller indirekta kostnader.

5. Oacceptabelt beteende

Hund som under utställning, prov, tävling, beskrivning eller klubborganiserad aktivitet uppvisar ett oacceptabelt beteende genom att visa aggressivitet, göra utfall eller på annat sätt uppträda hotfullt mot människor och/eller andra hundar eller tamdjur, ska på särskild blankett rapporteras till SKK av tjänstgörande funktionär.

Tjänstgörande funktionär **har** en särskild rapporteringsskyldighet rörande oacceptabelt beteende enligt ovan. Denna gäller även om den tjänstgörande funktionären inte själv har bevittnat den aktuella händelsen. Det åligger arrangör att se till att blanketten finns tillgänglig vid alla arrangemang och klubborganiserade aktiviteter.

Exempel på funktionär är: domare, beskrivare, bestyrelse, kommissarie, tjänstgörande veterinär, prov- eller tävlingsledare, ringsekreterare, instruktör, figurant vid prov m.fl.

Rapporterad hund kan avvisas från området.

6. Hinder för deltagande i utställningar, prov, tävlingar och beskrivningar

Mentalitet

Hund som vid tre (3) tillfällen tilldelats Disqualified eller 0 pris med hänvisning till mentaliteten, äger inte rätt att delta. Tjänstgörande domare har i samtliga, prov-, tävlings- och beskrivningsformer rätt att utdela Disqualified med hänvisning till mentaliteten om domaren bedömer att hunden utifrån aktuell prov-, tävling- eller beskrivningsforms förutsättningar uppvisar aggressivitet eller tydligt flyktbeteende, dvs.. då hund kastar sig paniskt iväg från domaren/funktionären och det inte finns någon möjlighet att närma sig hunden på naturlig väg.

Ohälsa

Hund som vid tre (3) tillfällen tilldelats Disqualified med hänvisning till anatomiska defekter som väsentligt påverkar hundens hälsa och sundhet äger inte rätt att delta.

Hund som vid ett (1) tillfälle tilldelats Disqualified med hänvisning till anatomiska defekter som väsentligt påverkar hundens hälsa och sundhet och som beror på uppenbara tecken på andningsproblem äger inte rätt att delta. Hundägaren har möjlighet att hos SKK begära omprövning av förbud att delta när Disqualified är tilldelat på grund av andningsproblem.

Smittsam sjukdom

Hund som har en smittsam sjukdom eller ohyra får inte delta.

Hund får inte delta som under den senaste månaden har haft eller misstänkts ha haft valpsjuka, parvovirusinfektion eller kennelhosta eller som under den senaste månaden vistats tillsammans med hund som då var sjuk i någon av dessa sjukdomar.

Hund får inte delta tidigare än två (2) månader efter avslutad karantänvistelse.

Dräktig tik och valptik

Dräktig tik får inte delta i utställning, prov, tävling eller beskrivning 30 dagar före valpning, beräknat från 63 dagar efter första parningen, och får inte heller delta förrän 75 dagar efter valpning, oavsett resultatet av valpningen. Vid beräkning av dagar är dag ett (1) **första dagen efter parning/valpning**.

Vid mentalbeskrivning (BPH, MH) eller mentaltest (MT) får inte parad tik delta vid någon tidpunkt efter det att parning skett. Se vidare i respektive regelverk.

Valpar

Valpar under fyra (4) månaders ålder får inte delta på utställning, prov, tävling eller beskrivning och inte heller införas på området. Det är arrangörens ansvar att definiera vad som är området.

Öronkuperade hundar

Utställning

Får inte delta på utställning eller SBK:s exteriörbeskrivning.

Prov, tävling och beskrivning

Hund född i land där öronkupering var tillåten när den företogs får delta på prov, tävling och beskrivning.

Hund född i land där öronkupering inte var tillåten när den företogs får inte delta på prov, tävling eller beskrivning.

Svanskuperade/amputerade hundar och hundar som inte fötts med naturligt hellång svans

I detta sammanhang likställs svansamputerade hundar med svanskuperade.

Utställning

Får inte delta på utställning eller SBK:s exteriörbeskrivning. Detta gäller oavsett i vilket land hunden är född.

Från detta förbud att delta på utställning eller SBK:s exteriörbeskrivning gäller följande tre (3) undantag:

- a. Hund född i Sverige och där svansamputering utförts i Sverige av veterinärmedicinska skäl för att avhjälpa en efter födelsen förvärvad skada och där intyg i enlighet med vad som anges i *inledning och ansvar* till allmänna regler kan uppvisas i original såväl vid arrangemanget som senare, **får delta** på utställning och SBK:s exteriörbeskrivning.
- b. Hund av ras ur FCI grupp 7 (stående fågelhundar) född i land där svanskupering var tillåten när den företogs eller som har svansamputerats av veterinärmedicinska skäl, alternativt inte är född med naturligt hellång svans **får delta** på utställning.
- c. Hund av ras angiven nedan och som inte är född med naturligt hellång svans får delta på utställning och SBK:s exteriörbeskrivning.

Grupp 1 australian shepherd, australian stumpy tail cattle dog, berger des pyrénées (båda varianterna), bouvier des ardennes, bouvier des flandres, gos d'atura catalá, hrvatski ovcar, miniature american shepherd, mudi, old english sheepdog, polski owczarek niziny, schipperke, welsh corgi pembroke.

Grupp 2 dansk-svensk gårdshund, engelsk bulldogg, entlebucher sennenhund.

Grupp 3 jack russell terrier, rat terrier, terrier brasileiro, tenterfield terrier

Grupp 5 karelsk björnhund, västgötaspets

Grupp 6 smålandsstövare.

Grupp 7 se undantag gällande grupp 7 ovan.

Grupp 8 perro de agua español

Grupp 9 bostonterrier, fransk bulldogg, king charles spaniel.

Exteriörbedömning vid ett tillfälle

Hund som inte får delta på utställning på grund av svanskupering, kan efter särskild prövning av SKK, ges rätt att vid utställning bli exteriörbedömd vid ett (1) tillfälle samt få kvalitetspriset infört i stamboken.

Detta under förutsättning att den uppfyller något av följande alternativa krav:

- är född i land där svanskupering var tillåten när den företogs
- av veterinärmedicinska skäl har svansamputerats
- inte är född med naturligt hellång svans och inte är av ras som nämns i listan ovan.

Prov, tävling och beskrivning

Hund född i land där svanskupering var tillåten när den företogs eller som har svanskuperats av veterinärmedicinska skäl alternativt inte är född med naturligt hellång svans får delta på prov, tävling och beskrivning.

Hund född i land där svanskupering inte var tillåten då den företogs får inte delta på prov, tävling eller beskrivning.

7. Doping och andra otillbörliga förhållanden

Deltagande hund får inte vara skadad eller sjuk. Den får inte heller vara påverkad på otillbörligt sätt, det vill säga den får inte vara utsatt för åtgärd som otillbörligt kan påverka utseende, prestation, reaktion eller yttring av skada eller sjukdom.

Det åligger den som är ansvarig för hunden att vid behandling eller annan åtgärd förvissa sig om vad detta kan innebära i fråga om hundens rätt att delta vid utställning, prov, tävling eller beskrivning.

Doping av hund regleras av Statens jordbruksverks föreskrifter och allmänna råd om träning och tävling med djur, *SJVFS saknr LI 7, 6 kap. 1–4 §§*.

Detaljerade regler för vilka behandlingar och åtgärder som är otillåtna inom SKK-organisationen finns i *Nationellt dopingreglemente för hund*. Här finns också regler för dispensansökan från SKK-organisationens dopingreglemente.

Då utställningsbestyrelse/provedning/tävlingsledning bestämt att prov för utrönande av eventuell doping eller annan otillåten åtgärd ska tas, är den som är ansvarig för hunden skyldig att ställa aktuell hund till förfogande för provtagning och för de ytterligare undersökningar som kan föranledas därav. Manipulation av prov för dopinganalys är förbjuden.

Kastrerad hanhund/tik

Hanhund som kastrerats kirurgiskt, oavsett orsak, medges inte dispens att delta vid utställning och SBK:s exteriörbeskrivning utan ska tilldelas Disqualified respektive ej godkänd.

Hanhund som kastrerats kirurgiskt medges generell dispens att delta vid prov, tävling eller beskrivning. Vid internationella prov och tävlingar kan särskilda krav på testikelstatus finnas – för upplysning om detta, *se det specifika regelverket*.

Hanhund som kastrerats genom medicinsk behandling medges inte dispens för deltagande vid utställning, SBK:s exteriörbeskrivning, prov, tävling eller beskrivning.

Tik som kastrerats genom kontinuerlig medicinsk behandling eller kirurgisk behandling medges generell dispens för deltagande vid utställning, SBK:s exteriörbeskrivning, prov, tävling och beskrivning. *Se vidare Nationellt dopingreglemente för hund*.

Särskilda regler för lydnadstävling

Träning för lydnadstävling bygger på samarbete och glädje mellan förare och hund. I lydnadsträning tränas hunden att på små signaler genomföra olika moment – både nära och på avstånd från föraren.

1. Reglernas tillämplighet m.m.

Dessa regler ska tillämpas vid officiella lydnadstävlingar i klubbar inom SKK-organisationen.

Härutöver gäller i tillämpliga delar Svenska Kennelklubbens (SKKs) stadgar, bestämmelser som utfärdats av myndighet samt kompletterande speciella anvisningar som finns på Svenska Brukshundklubbens hemsida.

Svenska Brukshundklubben (SBK) publicerar all nödvändig information om lydnadstävlingar på sin hemsida: regler, delar i lagstiftning som gäller tävlande med djur och införande av djur i landet samt information om anmälningsavgifter och anmälan.

2. Rätt att anordna tävling

Officiella lydnadstävlingar anordnas av klubbar inom SKK-organisationen.

Uppenbart åsidosättande av fastställda regler för lydnadstävlingar kan medföra att arrangör inte ges tillstånd att anordna tävling under viss tid.

3. Ansökan om och redovisning av tävling

Officiell lydnadstävling ska ansökas hos SBK för godkännande och fastställande. Ansökan sker enligt SBK:s anvisningar.

Årets fastställda tävlingsprogram finns i SBK Tävling.

Redovisning av tävling sker enligt anvisningar på SBK:s hemsida och i SBK Tävling.

Dubblerad och delad tävling

Tävling som arrangeras flera dagar inom ett femdagarsintervall – och som omfattar samma grupp och klass alla dagarna – kan arrangeras som dubblerad tävling.

Detta innebär att en flerdagars tävling uppdelas i flera tävlingar men att varje tävling genomförs på en dag. Den tävlande anmäler och betalar för en tävling och får vara beredd att lottas till den ena eller andra tävlingsdagen (eller i värsta fall lottas bort helt). Möjlighet att anmäla och lottas till flera tävlingsdagar finns ej vid dubblerade tävlingar.

Tävling som arrangeras flera dagar i rad med momenten uppdelade mellan dagarna kallas för delad tävling.

Då distrikten insänder sina fastställda tävlingsprogram för kommande år, ska det framgå vilka tävlingar som är dubblerade (Du) eller delade (Del).

4. Villkor för deltagande

Lydnadstävlingar är öppna för alla hundar, vilket innebär även oregistrerade och kryptorchida hundar. Hunden ska ha uppnått 10 månaders ålder senast dagen före tävlingstillfället för att få tävla i startklass. Hunden ska ha uppnått 12 månaders ålder senast dagen före tävlingstillfället (samt ha tagit 1:a pris i startklass) för att få tävla i klass 1.

Förare får tävla med flera hundar i samma klass om arrangören finner det möjligt.

För registrerad hund:

Hunden ska delta i det namn som den är registrerad. Resultat för hund som tävlar under oriktiga anmälningsuppgifter stryks.

För utlandsägd hund ska tävlingsbok medfölja till tävlingen. I de fall dessa krav ej uppfylls kommer erhållna resultat att annulleras. Utlandsägdhund ska vid anmälningstidens utgång vara verifierad i SKK-hunddata.

Observera att om en utländsk hund delägs av en person boende i Sverige, måste hunden vara omregistrerad i SKK före anmälningstidens utgång.

För oregistrerad hund:

Oregistrerad hund ska inneha en tävlingslicens (TAVLIC) utfärdad av SKK. TAVLIC-numret ska anges vid anmälan.

För deltagande i internationell klass 3:

För deltagande i internationell klass 3 ska hunden medföra en av SBK avsedd tävlingsbok som lämnas till tävlingsledningen vid anmälan. I den rapporterar tävlingsledningen resultat men även rapportering av incidenter kan förekomma. Domare signerar tävlingsboken efter avslutad tävling.

4.1 Löptikar

Löptikar får generellt inte delta. Löptikar får däremot delta om arrangören så meddelar. Löptikar måste dock alltid starta sist. De ska hållas borta från tävlingsområdet eller vistas på av arrangören anvisat område tills alla andra hundar har genomfört sina moment.

4.2 Medlemskap

Föraren ska vara medlem i klubb inom SKK-organisationen eller erkänd utländsk kennelklubb.

Förare bosatt i Sverige, får under en och samma tävlingssäsong (= kalenderår) representera endast en klubb i SBK. Undantag gäller dock för förare, vars medlemskap upphör under säsongen. Vid förnyelse av detta kan byte av klubb ske.

5. Hinder för deltagande

Se även ”Allmänna regler för utställningar, prov, tävlingar och beskrivningar” i början av dessa regler.

Förare/ägare till hund som deltar i tävling får ej tjänstgöra som funktionär i den klass som hunden deltar.

6. Dispenser för föraren

I vissa fall kan Svenska Brukshundklubben utfärda dispens att få tävla med särskilda villkor. Sådan dispens ska visas för arrangören. För mer information om dispenser se SBK:s anvisningar.

7. Anmälan och avgifter

Anmälan till officiell tävling och SM görs enligt SBK:s anvisningar som finns på hemsidan.

De tävlande får all nödvändig information om tävlingen i ett PM.

Regler kring återbetalning finns i SBK:s anvisningar.

8. Protest

Förare som anser sig ha behandlats orättvist kan söka upprättelse genom att avge protest till arrangören eller tävlingsledaren.

- Protest kan inte lämnas mot domslut.
- Resultat kan ändras endast i följande fall:
 - om fel av teknisk art blivit begånget, till exempel om hunden felaktigt deltagit i viss klass utan att vara berättigad därtill
 - om hunden inte haft rätt att delta enligt gällande regler.

Protesten ska muntligen framföras till arrangören/tävlingsledaren senast fem (5) minuter efter sista start i den aktuella klassen och sedan skriftligen lämnas in till arrangören/ tävlingsledaren på härför avsedd blankett senast 30 minuter efter avslutad klass.

Protest behandlas av arrangör och huvuddomaren/domaren i samverkan, beslut fattas av huvuddomaren/domaren.

Protesten ska avgöras innan tävlingen är slut. Avslagen protest ska skriftligen motiveras. Klagande som inte låter sig nöja med huvuddomarens/domarens beslut kan besvära sig hos SBK:s Förbundsstyrelse (FS). Besvär ska skriftligen vara FS tillhanda senast en vecka efter det att den klagande fått del av domarens beslut.

9. Regler m.m.

Det åligger arrangören att hålla dessa regler och övriga anvisningar för lydnadstävlingar tillgängliga på tävlingsplatsen.

10. Kontroller

Arrangör kan kontrollera:

- att hund är ID-märkt
- att hunden är vaccinerad enligt gällande bestämmelser
- att föraren har giltigt medlemskap

Det åligger tävlande som inte kan styrka medlemskap inom SKK-organisationen att, inom tre (3) dagar efter tävlingstillfället, hos arrangören styrka sitt medlemskap. Sker inte detta, ska resultatet strykas.

11. Betygsskala

Bedömningen sker med betygsättning enligt skalan:

0 (inte godkänd) –5–5½–6–6½–7–7½–8–8½–9–9½–10

Betyget multipliceras med för varje moment angiven koefficient. Domaren ska i bedömningsprotokollet anteckna anledningen till betyg som understiger 10. Öppen synlig bedömning är obligatorisk i samtliga klasser.

I startklass ska också domaren kommentera bedömningen muntligt om den tävlande så önskar efter tävlingen.

12. Lydnadsdomare

Lydnadsdomare auktoriseras av SBK. Lydnadsdomare av andra klass äger rätt att döma startklass, klass 1 och 2. Lydnadsdomare av första klass äger rätt att döma samtliga lydnadsklasser.

Lydnadsdomare auktoriserad i Sverige ska vara medlem i klubb inom SKK-organisationen.

Anlitas en utländsk domare (som är auktoriserad i ett annat land än Sverige) krävs tillstånd från domarens hemland via SKK.

Domare som inte dömt lydnadstävling under föregående kalenderår äger inte rätt att döma lydnadstävling förrän förnyad prövning av kompetens skett enligt SBK:s bestämmelser.

Domare som inte deltagit vid regional/central domarkonferens under de senaste två kalenderåren äger inte rätt att döma lydnadstävling förrän förnyad prövning av kompetens har skett enligt SBK:s bestämmelser.

Domare får inte tävla i någon klass på tävlingen där domaren själv dömer. Domare till officiella lydnadstävlingar inom SBK kallas till tjänstgöring genom distriktets försorg.

Samtliga domare ska varje år genomföra ett webbaserat kunskapstest (för mer information se SBK:s anvisningar).

13. Tävlingsledare

Tävlingsledare för lydnadstävling auktoriseras av SBK. En auktoriserad tävlingsledare ska kommendera momenten i klass 2. Detta rekommenderas även för startklass och klass 1. Tävlingsledare för lydnadstävling auktoriserad i Sverige ska vara medlem i klubb inom SKK-organisationen.

Tävlingsledare får inte delta i den klass där hen själv tjänstgör.

Om utländska tävlande deltar i tävlingen så rekommenderas att man kommer överens om ett gemensamt språk för kommenderingen innan tävlingen börjar.

Auktoriserade tävlingsledare som inte tjänstgjort under lydnadstävling eller deltagit vid regionala/centrala tävlingsledarkonferenser under de senaste två kalenderåren äger inte rätt att tjänstgöra på lydnadstävling förrän förnyad prövning av kompetensen har skett enligt SBK:s bestämmelser.

Om momenten delas upp och döms av två eller fler domare så ska det finnas motsvarande antal tävlingsledare. Det ska finnas minst en tävlingsledare per ring.

14. Tävlingssekreterare och övriga funktionärer

Tävlingssekreterare auktoriseras av SBK. Tävlingssekreterare auktoriserad i Sverige ska vara medlem i klubb inom SKK-organisationen.

Tävlingssekreterare får inte delta i den klass där hen själv tjänstgör.

Övriga funktionärer som tjänstgör på tävling behöver inte vara auktoriserade. De ska dock vara medlemmar i klubb inom SKK-organisationen samt förtrogna med relevanta bestämmelser och regler. För samtliga kategorier av funktionärer gäller att de ska efterleva de etiska regler och riktlinjer som formulerats i dokumentet Etisk policy för prov och tävling inom SBK.

Funktionär får inte delta i den klass där hen själv tjänstgör.

15. Tävlingsledningens ansvar för tävlingen

Lydnadstävling leds av den för dagen utsedda domaren respektive tävlingsledaren. Om det är fler än en domare på tävlingen så utses en av dem till huvuddomare och ordförande för domargruppen.

Om det uppstår incidenter under tävlingen som inte täcks av dessa regler och riktlinjer, är det domaren (eller domargruppen ledd av huvuddomaren) som avgör hur incidenten ska hanteras eller utvärderas.

16. Förarens skyldigheter och hundens utrustning

Förarens skyldigheter som tävlande gäller under hela vistelsen på tävlingsområdet. Förare ska följa dessa regler och riktlinjer samt regler utgivna av SKK och SBK. Föraren förväntas uppträda väl mot tävlingsledning, funktionärer och övriga tävlande.

Domaren kan diskvalificera en förare från tävlingen om hen inte följer reglerna eller uppträder på ett opassande sätt.

Det är förbjudet att bestraffa hunden.

Stackel, ehalsband eller annan tvingande utrustning som t.ex. munkorg, är förbjudna. Dessa restriktioner gäller under hela tävlingen. Täckan, skynken, selar, regntäckan, skor, strumpor, bandage eller lindor, på hunden är förbjudna under momenten.

Föraren ska ha hunden på sin vänstra sida under momenten. I transporter mellan momenten är det tillåtet att ha hunden på både vänster och höger sida.

17. Hundens beteende/diskvalificering

En hund som vid något tillfälle under tävlingen (före, under, eller efter sin egen start) biter, försöker bita, attackerar eller försöker attackera människor eller andra hundar, diskvalificeras från tävlingen. Resultatet stryks även om hunden redan har genomfört alla moment. Om det händer under en tvådagarsstävling så gäller diskvalificeringen även den andra dagen och hunden får alltså inte tävla.

Incidenten ska rapporteras för oacceptabelt beteende enligt punkt 5 i SKK:s ”Allmänna regler för utställningar, prov, tävlingar och beskrivningar”.

18. Övriga regler

Förare får inte, utan tillstånd från tävlingsledaren eller domaren, beträda tävlingsringen med sin hund när ringen har färdigställts för tävling.

Gruppmoment

I gruppmomenten i klass 1 (moment 8) och klass 2 (moment 9) bör det vara minst 3 hundar men inte fler än fyra hundar, med undantaget för om det är endast totalt 5 startande i klassen då alla kan sättas/läggas samtidigt. Om det är färre än tre anmälda i klass 1 och 2 och där arrangören inte kan tillhandahålla stand-in hundar, kan gruppmomenten utföras med en eller två hundar. Detta är endast i undantagsfall då momenten är ett gruppmoment.

Stand-in hundar

Om arrangören har tillgång till säkra hundar kan dessa användas i gruppmomentet för att det ska bli minst tre hundar. Förare och hundar ska vara väl förberedda för uppgiften. Förarna till stand-in hundarna kan stå kvar hos sina hundar med dessa kopplade under hela momentet. Domaren avgör hur momentet ska gå till om stand-in hundar ska delta.

Information

Arrangören ska i form av ansvarig tävlingsledare informera tjänstgörande lydnadsdomare om ovanstående undantag kommer att tillämpas.

19. Störande hund vid gruppmoment

Hund som vid gruppmoment, utan att själv vara provocerad, lämnar sin plats och utan aggression närmar sig en annan hund ska rapporteras (undantaget om hunden direkt går till sin förare). Domaren är skyldig att rapportera och rapporten insänds via arrangören till SBK på fastställt formulär tillsammans med redovisningen av tävlingen. SBK kan, grundat på en eller flera insända rapporter, besluta om förbud för hund att delta i tävling där gruppmoment förekommer.

20. Lydnadsdiplom

Klass	Beteckning	Kriterier
Startklass	LD Startklass	Tre 1:a pris i startklass
Klass 1	LD 1	Tre 1:a pris i klass 1
Klass 2	LD 2	Tre 1:a pris i klass 2

Hund som innan 2023-01-01 har ett eller två uppflyttningsresultat i startklass får tillgodoräkna sig dessa för ett lydnadsdiplom i startklass.

Lydnadsdiplom kan även tilldelas oregistrerad eller kryptorchid hund

Praktiskt arrangemang samt utrustning

Upplägg, antal deltagare, storlek på ringen samt nödvändig utrustning.

1. Tävlingsens upplägg

Domaren (huvuddomare, överdomare, ordförande i domargruppen) har rätt att, efter att ha konsulterat tävlingsledaren, bestämma i vilken ordning momenten ska utföras och hur de ska grupperas. Dock ska gruppmoment i klass 1 och 2 alltid utföras som sista moment. Ordningen ska vara densamma för samtliga deltagare.

2. Tid avsatt för domare och antal deltagare

Tävlingen ska planeras så att domaruppdraget inte tar mer än ca 8 timmar per dag. Arrangören ska planera för pauser för domare och funktionärer.

Det bör noteras att den tid som krävs för att döma ett visst antal hundar beror på uppläggningsmomenten, tävlingsledaren, domaren och de ekipage som deltar i tävlingen.

Ungefärliga tider för bedömning:

- Startklass och Klass 1: Det rekommenderas att en domare inte dömer fler än ca 30 hundar per dag.
- Klass 2: Det rekommenderas att en domare inte dömer fler än ca 25 hundar per dag.

Om fler än en domare är utsedda till tävlingen ska varje domare döma de moment hen tilldelats för samtliga tävlande. I detta fall kan antalet startande vara fler.

3. Storlek på lydnadsringen

Storleken på lydnadsringen vid en inomhustävling bör vara minst 20 x 30 meter i klass 2. Vid utomhustävling är det önskvärt att ringen är åtminstone 25 x 40 meter. I startklass och klass 1 kan ringen vara något mindre. Ringen kan också vara mindre om momenten är uppdelade på två eller flera ringar och de moment som kräver mindre yta grupperas tillsammans. Lydnadsringens höm ska vara tydligt markerade. Det är upp till domaren att avgöra om ringen är tillräckligt stor eller inte.

4. Utrustning

Det är tävlingsledningens ansvar att på tävlingsplatsen tillhandahålla nedan beskrivna utrustning, regler och riktlinjer, samt andra nödvändiga instruktioner.

Ruta:

Det ska finnas en ruta till moment 1.4 och 2.4. Storleken på rutan är 3 x 3 meter. Avståndet till rutan mäts mellan rutans mittpunkt och startpunkten. Koner (ca 15 cm höga) markerar rutans hörn. Synliga linjer (t.ex. tejp, krita, band) sammanbinder konernas ytterkanter. Det ska vara minst 3 (helst 5) meters avstånd mellan rutans kanter och lydnadsringens kant.

Koner:

Det ska finnas 3–6 koner till moment 1.7 och 2.8. Konerna ska vara ca 40–50 cm höga. Gruppen med de 3–6 konerna ska täcka en yta av ca 0,4–0,5 kvadratmeter. I klass 1 ska det inte förekomma stora avstånd mellan konerna som skulle kunna inbjuda till att hunden springer mellan konerna.

Hinder:

Ett hinder med brädor, ca en (1) meter brett och justerbart i höjd från ca 10 till 50 cm i 10 cm-intervaller, ska finnas. Hindret ska även ha en bräda som är 5 cm. Hinderstolparna ska vara ca 100 cm höga. I motsats till agilityhinder så ska inte detta hinder ha infångare/täckta hinderstolpar. Ett sådant hinder behövs i alla klasser.

Se figurer som beskriver hindret i bilaga 1.

Träapporter:

Tre uppsättningar av apporter som samtliga ska vara utformade så att de kommer upp en bit från marken. Utrymmet mellan apportens grepp och marken ska inte vara mindre än ca 4,5 cm för stora apporter, 3,5 cm för medelstora apporter samt 2,5 cm för små apporter. Apporterna ska vara väl synliga mot underlaget. För klass 2 behövs två apportböcker per uppsättning. Varje uppsättning ska variera i storlek och vikt så att de passar raser av olika storlekar, dvs. små, mellanstora och stora raser. Den största apportboken bör inte väga mer än ca 450 gram. Föraren har rätt att välja vilken storlek hen vill använda.

Vitringspinnar:

Träföremål av storleken ca 2 cm x 2 cm x 10 cm krävs för klass 2. I klass 2 är antalet vittringspinnar 6 x antalet startande hundar.

Övrig utrustning:

- Domarblock för att visa upp vilka betyg som ges.
- Skyltar som visar positionerna i fjärrdirigering (text eller figur), alternativt en elektrisk skylt.
- Tejp, sprayfärg, krita eller liknande märkningsmaterial för att märka ut rutor, cirklar samt start- och slutpunkter.
- Tillräckligt antal koner eller annan typ av markörer för att markera t.ex. start- och slutpunkt för moment (vid behov) och punkter för vissa utföranden t.ex. vändningspunkter. Koner/markörer ska vara ändamålsenliga. I val av storlek, synlighet och färg bör deras funktion beaktas, dvs. om de är menade för hunden, föraren, domaren eller tävlingsledaren.

Priser och uppflyttningar

Startklass

1:a pris	160 – 200 poäng
2:a pris	140 – under 160 poäng
3:e pris	100 – under 140 poäng

Klass 1-2

1:a pris	256 – 320 poäng
2:a pris	224 – under 256 poäng
3:e pris	192 – under 224 poäng

En hund som har uppnått 1:a pris i en klass har rätt att tävla i nästa klass.

1:a pris i startklass är obligatorisk för start i klass 1.

Hund som innan 2023-01-01 uppnått uppflyttningsresultat i startklass har rätt att starta i klass 1.

Det är tillåtet att starta i en klass så många gånger man önskar även om hunden har uppnått 1:a pris.

Om en hund en gång har startat i en viss klass, får den inte längre starta i en lägre klass.

Färgerna för lydnadsrosetter är traditionellt svart – röd – gul.

Underkänt och diskvalifikation

Ett underkänt moment är ett moment som tilldelats betyget 0 (noll). Hunden får fortsätta med övriga moment.

Ett slutresultat på mindre än 192 poäng (i klass 1 och 2) eller mindre än 100 poäng (i startklass) innebär underkänt på tävlingen, dvs. 0 pris.

Om hunden blir diskvalificerad förlorar den alla poäng som uppnåtts och får inte fortsätta med övriga moment samt ska tilldelas priset 0.

Moment och koefficienter

Starklass

	Moment	Koeff.
1	Följsamhet	4
2	Inkallande	3
3	Sitt under marsch	3
4	Apportering	3
5	Fjärdirigering	2
6	Hopp över hinder	2
7	Helhetsintryck	3
	Totalt	20

Klass 1

	Moment	Koeff.
1	Fritt följ	4
2	Sitt, ligg eller stå under marsch	4
3	Inkallande	3
4	Sändande till ruta med läggande	4
5	Hopp apport	4
6	Fjärdirigering	4
7	Sändande runt koner	3
8	Sittande i grupp i 1 minut, hunden i koppel	3
9	Helhetsintryck	3
	Totalt	32

Klass 2

	Moment	Koeff.
1	Fritt följ	4
2	Ställande och/eller sättande och/eller läggande under marsch	3
3	Inkallande med ställande	3
4	Sändande till ruta med läggande och inkallande	4
5	Apportering med dirigering	3
6	Vitringsprov och apportering	3
7	Fjärdirigering	4
8	Sändande runt koner, position, apportering och hopp	4
9	Platsliggning i grupp i 2 minuter, förare inom synhåll	2
10	Helhetsintryck	2
	Totalt	32

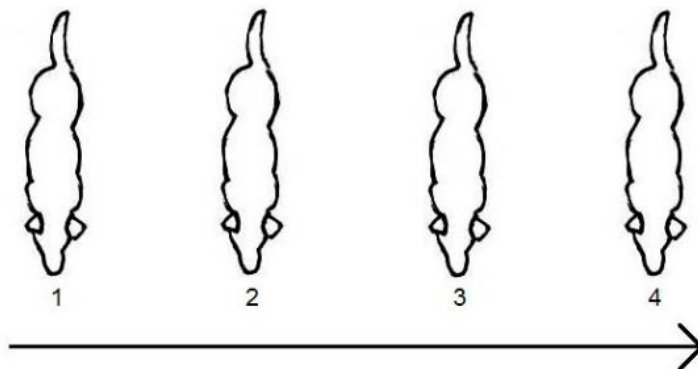
Generella anvisningar för utförande och bedömning av moment

Dessa anvisningar ska följas i alla moment såvida inte annat anges i beskrivningen av momenten.

Utförande av momenten

1. Domaren har rätt att välja i vilken ordning momenten utförs. Ordningsföljden ska dock vara densamma för alla tävlande. Gruppmomenten ska dock alltid utföras sist i klass 1 och 2.
2. Föraren går i vanlig marsch i alla moment utom fritt följ. Fritt följ kan även inkludera långsam marsch respektive språngmarsch beroende på klass.
3. Alla moment börjar när tävlingsledaren har anvisat föraren och hunden till startpunkten, hunden sitter i utgångsposition och tävlingsledaren har meddelat ”momentet börjar”. Alla moment slutar när hunden är i utgångsposition och tävlingsledaren meddelar ”momentet slut”. Utgångsposition definieras som att hunden sitter vid förarens vänstra sida.
4. Vid startpunkten ska ekipaget vara redo att starta momentet utan dröjsmål och hunden ska sitta i utgångsposition. Toleransen kan vara något högre i starkklass och klass 1 än i klass 2, där föraren ska ha sin hund i utgångsposition och påbörja momentet kort efter att man har kommit till startpunkten.
5. I alla moment och i alla delar av momentet, ska föraren följa tävlingsledarens anvisningar innan hunden får kommando, såvida inte annat anges i beskrivningen av momenten. Om föraren inte gör det leder det till 2-3 betygsenheters avdrag. Eventuella extra kommandon är däremot upp till föraren och för dessa sker ingen anvisning från tävlingsledaren.
6. De ordval som är angivna för tävlingsledaren i dessa regler är bara exempel. Det är viktigt att de anvisningar som ges till förarna är tydliga.
7. Det är inte tillåtet att peka ut eller visa platser eller riktningar för hunden före moment, vid startpunkten, eller under moment (annat än de som är relaterade till det pågående momentet, om sådana är tillåtna). Detta leder till att momentet underkänns. I dirigeringsmoment får föraren inte visa riktningar eller vidröra hunden vid startpunkten efter att momentet börjat. Detta leder till att momentet underkänns.
8. I starkklass och klass 1 får föraren gå in i ringen med hunden kopplad. Under hela tävlingsprogrammet, där momenten utförs utan koppel, måste föraren förvara koppellet utom synhåll för hunden. Det är också tillåtet att lämna koppellet till tävlingsledaren eller utanför lydnadsringen. Föraren får sätta på koppellet på hunden igen när tävlingsmomenten är över och det är dags att lämna ringen.
9. I klass 2 ska föraren gå in i ringen med hunden okopplad. Under hela tävlingsprogrammet måste föraren förvara koppellet utom synhåll för hunden. Det är också tillåtet att lämna koppellet till tävlingsledaren eller utanför lydnadsringen. Föraren får sätta på koppellet på hunden igen när ekipaget har lämnat ringen.
10. Hunden ska befinna sig vid förarens vänstra eller högra sida mellan momenten. Den behöver inte gå i position och vara under kommando men den ska vara bredvid föraren och under kontroll. Om det av någon anledning blir en fördröjning mellan momenten så är det tillåtet att lägga ner hunden, men den får inte lämnas och på avstånd kallas in från den positionen.

11. Föraren ska röra sig längs raka linjer. Obestämda eller tveksamma rörelser, samt kroppsspråk som kan tolkas som hjälpsamt dubbelkommando till hunden, ger betygsavdrag. Vändningar och helmvändningar ska vara 90 grader respektive 180 grader och efter helmvändningar ska föraren återvända till sin ursprungliga linje.
12. I moment där hunden ska passeras så ska avståndet mellan hund och förare vara ca 0,5 meter. Föraren får passera hunden på valfri sida, såvida inget annat har specificerats i momentet.
13. Riktningarna höger och vänster (t.ex. i apportering med dirigering) definieras från förarens utgångspunkt, dvs. föraren riktar åt sin höger- eller vänstersida när hunden dirigeras.
I gruppmomenten är riktningen dock från vänster till höger när man står framför de uppräddade hundarna, riktad mot hundarna. 1= vänster..... 4= höger (se skiss).



14. Om föraren uppmuntrar hunden under ett moment genom att vidröra, smeka eller klappa den, så underkänns momentet. Efter varje avslutat moment kan föraren däremot – med stor glädje, beröm och klappar – uppmuntra sin hund.
15. Fall av överdriven uppmuntran (exempelvis lek eller bus, hopp i famn, slalom mellan förarens ben etc) leder i startklass – klass 2 till betygsavdrag i helhetsintrycket.
16. Godisbitar eller leksaker som t.ex. bollar får inte användas i ringen, varken under eller mellan momenten. Om domaren upptäcker att en tävlande använder godisbitar eller leksaker i ringen, så diskvalificeras den tävlande.
17. Inför och under dirigeringsmoment får föraren inte visa riktningar eller vidröra hunden vid startpunkten. Detta leder till att momentet underkänns. ”Handtarget” är dock tillåtet en gång på startpunkten innan momentet startat. Det ska genomföras snabbt och får inte ge intryck av att visa riktningar. Det ska då vara hunden som söker sig till förarens handflata och inte förarens hand som söker sig mot hunden.
18. Domaren har rätt att avbryta och underkänna ett moment om föraren inte har kontroll på hunden. Detsamma gäller om hunden visar oförmåga eller ovilja att genomföra det.

Fritt följ

19. Den okopplade hunden ska villigt följa föraren, gåendes vid förarens vänstra sida, med bogen i höjd med förarens vänstra knä och följa föraren i en parallell linje. För chans till högsta betyg ska föraren röra armar och ben/fötter på ett naturligt sätt under momenten.
20. I fritt följ kan föraren välja att göra helomvändningar (180 graders vändning) antingen till höger eller till vänster. ”Tyska vändningen” är lika acceptabel (hunden gör en snäv cirkel runt föraren på höger sida). Vid helomvändning ska föraren återvända till ungefär samma linje som hen kom ifrån.
21. Vändningar åt höger och vänster under fritt följ ska vara räta vinklar (90 grader). Om föraren väljer att vrida på huvudet och/eller axlarna före påbörjad sväng så ger detta betygsavdrag. Detsamma gäller andra typer av kroppssignaler som kan uppfattas som hjälpande dubbelkommandon.
22. Kommando för fotgående får användas vid varje start, vid tempoväxlingar och vid stegflyttningar i olika riktningar samt vid vändningar och helomvändningar från halt.
23. När föraren stannar ska hunden för högsta betyg omedelbart och utan kommando inta utgångsposition.
24. Baklängesmarsch i fritt följ (klass 2) ska starta och sluta i utgångsposition (en halt).

Kommandon och handtecken

25. Kommandoorden som anges här är rekommendationer. Andra ord som är ungefär lika långa ord är tillåtna som alternativ.
26. Kommandot för ”fot” får användas vid varje start. Kommando för ”stanna kvar” får användas i moment där föraren lämnar hunden eller vänder sig ifrån hunden.
27. Muntliga kommandon ska användas i alla moment och vara distinkta. Domaren ska ha möjlighet att tydligt höra kommandon som ges till hunden. Överdrivet höga kommandon är dock inte en fördel utan kan leda till betygsavdrag. I vissa moment är det tillåtet att använda handtecken tillsammans med det muntliga kommandot och dessa ska då ges samtidigt. I de moment där handtecken är tillåtet står det i momentbeskrivningen. När handtecken används ska de, för högsta betyg, vara korta och inte pågå längre än ett muntligt kommando. Andra kroppssignaler bedöms som dubbelkommando. En eller två händer får användas vid inkallning med ställande och vid fjärrdirigering. Det är bara tillåtet att använda en hand när man i övrigt dirigerar hunden.
28. Begreppet kroppsspråk som kan tolkas som dubbelkommando innebär att röra sin kropp (inte nödvändigtvis ta steg), vrida eller vända på kroppen, huvudet eller axlarna såväl som att ge signaler med benen/fötterna. Detta leder till mer eller mindre stort betygsavdrag beroende på situation och hur överdrivet kroppsspråket är.
29. Handtecken vid kvarlämnande när hunden är vid sidan av föraren i utgångsposition ger betygsavdrag å 2–4 betygsenheter beroende på styrka, situation och längd. Om handtecknet kombineras med andra kroppssignaler blir betygsavdraget kraftigare.
30. I moment där hunden dirigeras, eller behöver omdirigeras, på avstånd kan handtecken ges samtidigt som ett muntligt kommando, utan att medföra betygsavdrag. Sådana moment eller delar av moment är: sändande runt koner, sändande till en cirkel eller ruta, samt dirigering/sändande för att apportera korrekt föremål. Ett kompletterande handtecken ska alltså inte innebära betygsavdrag, utan detta sker endast för extra kommandon eller omdirigeringskommandon.

Inkallnings- och apporteringsmoment

31. Hundens namn får användas tillsammans med kommando vid inkallningsmoment/ inkallningssituationer. Namnet och kommandot ska ges tätt tillsammans för att inte tolkas som ett extra kommando och därav ge betygsavdrag. Det är också tillåtet att använda enbart hundens namn.
32. I inkallnings- och apporteringsmoment kan hunden antingen komma direkt in till utgångsposition eller så kan den först sätta sig framför föraren. Om hunden sätter sig framför föraren ska den sitta framför föraren i ca 3 sekunder. Därefter ska den på kommando (efter anvisning av tävlingsledaren) snabbt inta utgångsposition och röra sig tätt in på föraren. Detta gäller även vid hopp över hinder.
33. I inkallnings- och apporteringsmoment behöver domaren inte veta om det var meningen att hunden skulle inta utgångsposition direkt eller först stanna framför föraren. Maxbetyg kan ges om momentet utförs korrekt, oavsett vilken sorts ingång som var avsedd.
34. Föraren har rätt att välja storlek på apport.

Bedömning av momenten

Bedömningen av ett moment börjar när föraren har intagit sin plats vid startpunkten med hunden i utgångsposition och tävlingsledaren meddelar ”momentet börjar”. Bedömningen slutar när tävlingsledaren meddelar ”momentet slut”.

Alla avvikelser från idealutförandet ska leda till betygsavdrag: exempelvis alla extra kommandon, dubbelkommandon, kroppssignaler, avvikelser från utgångsposition och avvikelser från parallella linjer.

En ”handtarget” är tillåten vid startpunkten och innebär att hunden vidrör förarens handflata med toppen av sin nos en gång. Detta är tillåtet endast före starten av alla moment.

Tempo

Vid bedömning av tempo ska hänsyn tas till ras och individ. Idealtopot är inte desamma för alla. En hund som reagerar på kommandona omedelbart och villigt; rör sig rastypiskt; håller sitt tempo och visar intresse i det den gör, ska tilldelas högsta betyg, förutsatt att utförandet i övrigt är korrekt.

När hunden får ett kommando, t.ex. stoppkommando, utvärderas sträckan som hunden rört sig efter att kommandot getts. Att mer tolerans ska finnas för snabba hundar än för långsamma, betyder inte att sträckan får vara längre för en snabb hund än vad som anges i momentbeskrivningen. Det innebär att en långsam hund kan stanna direkt vid kommandot. Mötande steg som hunden tar mot sin förare räknas som ett större misstag. Om hunden glider framåt efter kommandot utvärderas avståndet som om hunden tog steg.

Helhetsbetyg

Vid tävlingar där momenten är uppdelade mellan olika ringar så att två eller fler domare dömer klassen, t.ex. att en domare dömer häften av momenten och den andra domaren dömer resterande moment, ger varje domare sitt eget betyg i helhetsintryck baserat på hundens arbete i aktuell ring. Det slutliga betyget i momentet helhetsintryck räknas ut genom att ta fram medelvärdet av domarnas betyg men om en av domarna gett avdrag utifrån givna maxbetyg kan inte slutbetyget överstiga detta. Slutbetyget kan dock bli lägre om den andra domaren har gett ett lägre betyg.

Ett extra kommando

Avdrag i betygsenheter

- I startklass och klass 1 om inte annat anges i momentbeskrivningen. → 1
- I klass 2 om inte annat anges i momentbeskrivningen. → 2

Vidröra

Avdrag i betygsenheter

- Hunden vidrör föraren (lätt) när den sitter framför föraren eller kommer in till utgångsposition i inkallnings- eller apporteringsmoment. → 1-2

Maxbetyg

- Hunden stöter in i/kolliderar med föraren. → 7

Underkänt

- Om föraren vidrör hunden under ett moment, underkänns momentet. Detta kan leda till en varning.
- Föraren tar steg samtidigt som hen ger kommandon.

Diskvalificering

- All bestraffning av hunden leder till diskvalificering. Om vidrörande av hunden under eller mellan moment kan tolkas som bestraffning, diskvalificeras ekipaget.

Utgångsposition vid start och slut

Maxbetyg

- Hunden intar inte utgångsposition eller startposition i ett moment (dvs. står eller ligger). → 7
- Hunden intar inte utgångsposition (sitt) i slutet av momentet. → 7
- Hunden sitter inte lugnt vid förarens sida när momentet börjar. → 8

Skall och gnäll

Skällande och gnällande under ett moment ska ge betygsavdrag. Om hunden skäller eller gnäller både under och mellan moment, noteras detta beteende i helhetsintrycket.

Avdrag i betygsenheter

- Ett kort skall i början eller slutet av momentet (kanske ett uttryck för entusiasm). → 1

Maxbetyg

- Några enstaka skall. → 7

Underkänt

- Ihållande skällande.

Diskvalificering

- Skällande/gnällande som fortgår och upprepas i flera moment. Domaren har rätt att avbryta en hund från fortsatt deltagande om den verkar vara ur form eller om den uppträder störande med ihållande skällande eller gnällande.

Halsband

Maxbetyg

- Hunden kontrolleras genom att hållas i halsbandet mellan momenten. Detta ger maxbetyg 5 på helhetsintrycket.

Naturbehov

Om hunden utträttar naturbehov i ringen leder det till:

Startklass och klass 1: Om det händer under ett moment underkänns momentet och helhetsintrycket. Om det händer mellan momenten underkänns helhetsintrycket.

Klass 2: Hunden diskvalificeras oavsett om det händer under eller mellan momenten.

Självständighet

Avdrag i betygsenheter

- Hunden agerar självständigt under ett moment. → Max 2

Tjuvstarter

Maxbetyg

- Hunden förutser kommandot (dvs. den håller sig inte ordentligt i utgångsposition utan ställer sig upp men rör sig inte framåt) när momentet börjar. → 8

Hund som tjuvstartar (i moment där hunden sänds från föraren), dvs. lämnar föraren efter att momentet har startat men innan föraren gett kommando (t.ex. startar på tävlingsledarens kommando):

Klass 1

Maxbetyg

- Föraren kallar tillbaka hunden och de kan sedan fullfölja momentet. → 6

Underkänt

- Hunden kallas inte tillbaka och/eller avbryter inte påbörjat moment.

Klass 2

Underkänt

- Hunden lämnar föraren efter att momentet har startat, men innan föraren gett kommando

Hund som lämnar lydnadsringen eller föraren

Startklass och klass 1

Underkänt

- Om hunden lämnar föraren under eller mellan moment och är utom kontroll, så underkänns momentet och helhetsintrycket påverkas kraftigt. Om föraren lyckas kalla tillbaka hunden med hjälp av max två kommandon och utan att lämna sin position, så får ekipaget fortsätta tävlingen.
- Om hunden i startklass eller klass 1 lämnar ringen och är utom kontroll under eller mellan moment så underkänns helhetsintrycket och ev. pågående moment. Om föraren lyckas kalla tillbaka hunden med hjälp av max två kommandon så får ekipaget fortsätta tävlingen.

Diskvalificering

- Hunden lämnar föraren en andra gång.
- Hunden lämnar ringen en andra gång.

Klass 2

Underkänt

- Om hunden lämnar föraren under ett moment (avbryter momentet) eller mellan moment och är utom kontroll, men inte lämnar ringen, underkänns helhetsintrycket och ev. pågående moment. Om hunden återvänder till föraren när hen, utan att lämna sin position, kallar på den en gång så får ekipaget fortsätta med nästa moment.

Diskvalificering

- Hunden lämnar ringen under eller mellan moment.

Apporteringsmoment

Föraren låter hunden hålla i apporten innan momentet.

- Startklass och klass 1 → Maxbetyg 5
- Klass 2 → Underkänt

Tappar apporten

Maxbetyg

- Hunden tappar men plockar upp på eget initiativ. → 8
- Föraren ger ett kommando för att hunden ska plocka upp apporten igen. → 7
- Hunden tappar apporten bredvid föraren och föraren tar upp den utan att flytta på sig, förutsett att hunden intar utgångsposition korrekt. → 5
- Apporten tappas på grund av förarmiss efter kommando för släppande. → 7

Tuggar på apporten

Om hunden gör ett omtag för att få bättre grepp ska det dock inte leda till betygsavdrag.

Maxbetyg

- Kraftigt tuggande. → 5

Avdrag i betygsenheter

- Tuggande på apport/vittringspinne. → 2–3

Underkänt

- Mycket kraftigt tuggande eller att föremålet går sönder.

STARTKLASS

Moment 1 – Följsamhet (Koeff 4)

Kommandon: ”Fot”

Utförande: Hunden ska villigt följa föraren vid dennes vänstra sida med huvudet eller bogen i jämnhöjd med förarens ben. Föraren väljer själv om hunden ska vara lös eller kopplad. Kopp-let kan hållas antingen i höger eller vänster hand.

Momentet börjar med vanlig marsch. Momentet ska innehålla en högersväng, en vänstersväng samt 5–10 meter språngmarsch. Momentet avslutas med helt om halt och hunden ska då inta utgångsställning. Ekipaget ska hinna röra sig minst 5 meter mellan varje ny händelse (svängar, tempoväxlingar och halt). Den totala sträckan ska vara 30–50 meter.

Start, svängar, tempoväxlingar och halt sker efter anvisning från tävlingsledaren. Samtliga tävlande i tävlingen ska anvisas i samma mönster.

Bedömning: För chans till högsta betyg får kommando ges vid start + tempoväxling. För högsta betyg ska hunden röra sig parallellt med föraren och hålla samma position under hela sträckan. Tempoväxlingen ska vara tydlig. Varje liten avvikelse som hunden gör från det önskvärda mönstret bör återspeglas i betygsättningen, exempelvis tempot i halten.

Maxbetyg

- Föraren uppmuntrar hunden genom röst eller handtecken under större delen av momentet. → 7

Avdrag i betygsenheter

- Enstaka dubbelkommando med kropp eller röst. → 1

Underkänt

- Hunden förs hela tiden i stramt koppel.
- Hunden följer föraren på längre avstånd än en (1) meter.
- Hunden släpar och uppmanas fram vid flera tillfällen.

Moment 2 – Inkallande (Koeff 3)

Kommandon: ”Stanna kvar”, (hundens namn) + ”Hit”

Utförande: Hunden lämnas sittande och här får ett kommando för stanna kvar användas. Föraren går ca 15 meter rakt fram och gör sedan helt om halt. Därefter kallas hunden in. Samtliga delar i momentet utförs på anvisningar från tävlingsledaren.

Bedömning: Huvudvikt ska läggas vid att hunden visar engagemang, målmedvetenhet och vilja att komma till föraren vid inkallningskommandot.

Maxbetyg

- Hunden ändrar ställning innan inkallningskommandot. → 8
- Hunden startar innan tävlingsledarens anvisning men efter att föraren gjort helt om. → 7
- Hunden startar på tävlingsledarens anvisning. → 8
- Ett (1) extra inkallningskommando. → 8

Avdrag i betygsheter

- Övriga extra kommandon eller dubbelkommandon. → Max 2
- Precisionsfel vid avslut (sitter snett, islag, yvigt avslut, etc). → Max 2

Underkänt

- Hunden flyttar sig mer än 3 längder innan föraren gjort helt om.
- Fler än 3 inkallningskommandon.
- Föraren flyttar sig.

Moment 3 - Sitt under marsch (Koeff 3)

Kommandon: "Fot", "Sitt", "Stanna kvar", "Fot"

Utförande: Förare och hund går rakt fram i vanlig marsch och gör halt efter ca 5 meter. Föraren fortsätter sedan rakt fram mot en liten kon eller skylt som rundas. Föraren går sedan mot hunden som passeras på sin vänstra sida och med ca 0,5 meters avstånd. Ungefär 2 meter bakom hunden gör föraren helt om och i höjd med hunden, men utan stopp, ges ett fotkommando. Ekipaget fortsätter sedan marschen ca 5 meter för att göra halt i jämnhöjd med konen/skylden. Samtliga halter och svängar/rundningar anvisas av tävlingsledaren. Däremot ges fotkommando då hunden passeras utan anvisning från tävlingsledaren.

Bedömning: I bedömningen ska hänsyn till fria följet tas.

Maxbetyg

- Hunden intar fel ställning (stå eller ligg istället för sitt) men håller sin ställning medan föraren går runt. → 5

Avdrag i betygsheter

- Ett andra sittkommando. → 2
- Hand signaler, kroppsspråk tillsammans med sittkommando. Beroende på styrka och längd → 1-2

Moment 4 - Apportering (Koeff 3)

Kommandon: "Stanna kvar", "Apport", "Loss"

Utförande: Apportbock av trä ska användas och föraren äger rätt att välja storlek. Om den tävlande väljer att använda egen godkänd apportbock får den inte vara söndertuggad och ska lämnas över till tävlingsledaren innan första momentet börjar. Arrangören tillhandahåller apportbock om föraren inte har med sig egen.

Föraren lämnar den sittande hunden och här får stanna-kommando användas. Ca 3 meter från hunden läggs apporten på marken och föraren fortsätter ca 10 meter, för att sedan ställa sig i riktning mot hunden. Därefter ges hunden kommando för att apportera. Vid avlämnandet ska hunden sitta och apporten ska kunna tas emot utan att föraren flyttar fötterna. Detta gäller även om föraren behöver ta upp apporten från marken efter att hunden släppt eller tappat den. Samtliga delar i momentet utförs efter tävlingsledarens anvisningar, undantaget fortsatt marsch efter att apporten placerats på marken.

Bedömning: Huvudvikt ska läggas vid att hunden visar villighet och glädje att hämta och lämna apporten till föraren. Tugg sänker betyget.

Maxbetyg

- Hunden ändrar ställning innan föraren fått anvisning om helt om halt. → 8
- Hunden startar innan tävlingsledarens anvisning men efter att föraren gjort helt om. → 7
- Hunden startar på tävlingsledarens anvisning. → 8
- Hunden leker, tappar eller trampar på apport vid gripandet. → 7
- Hunden släpper apport på marken bredvid föraren. → 6
- Hunden tuggar ihållande och kraftigt. → 6

Uderkänt

- Hunden flyttar sig mer än 3 längder innan föraren gjort helt om halt.
- Föraren flyttar fötterna för att plocka upp apport som släppts på marken.

Moment 5 - Fjärrdirigering (Koeff 2)

Kommandon: "Stanna kvar", "Ligg" och ev handtecken, "Sitt"

Utförande: Hunden lämnas sittande och här får ett kommando för stanna kvar användas. Ca 5 meter från hunden gör föraren helt om. Efter ca 3 sekunder ges hunden ett muntligt kommando för att lägga sig. Detta kan utan betygsavdrag kompletteras med ett handtecken. Föraren återgår sedan till hunden och ger kommando för utgångsposition. Samtliga delar i momentet utförs efter tävlingsledarens anvisningar.

Bedömning: Förflyttning i olika riktningar summeras.

Maxbetyg

- Hunden avviker mer än en (1) gång sin egen längd. → 7
- Hunden lägger sig innan förarens kommando, men efter att föraren intagit sin plats. → 7
- Hunden lägger sig innan föraren intagit sin plats. → 5
- Hunden lägger sig på tävlingsledarens anvisning. → 8

Uderkänt

- Hunden lägger sig inte.
- Hunden avviker mer än 2 ggr sin egen längd.

Moment 6 - Hopp över hinder (Koeff 2)

Kommandon: "Stanna kvar", "Hopp"

Utförande: Hunden lämnas sittande med valfritt avstånd till hindret och här får ett kommando för stanna kvar användas. Föraren passerar hindret och ställer upp, på valfritt avstånd, i riktning mot hunden. På förarens kommando hoppar hunden fritt över hindret och intar utgångsställning. Hindret ska vara täckt och hopphöjden densamma som hundens mankhöjd, avrundat till närmaste 5 cm. På begäran av föraren kan höjden sättas högre, dock max 50 cm. Samtliga delar i momentet utförs efter tävlingsledarens anvisningar.

Bedömning:

Maxbetyg

- Hunden ändrar ställning innan föraren kommenderat "hopp". → 8
- Hunden startar innan tävlingsledarens anvisning men efter att föraren gjort helt om. → 7

- Hunden startar på tävlingsledarens anvisning. → 8
- Hunden vidrör hindret lätt. → 8

Underkänt

- Hunden sitter ej kvar tills föraren intagit sin plats på motsatta sidan av hindret.
- Hunden använder hindret som stöd eller passerar vid sidan om hindret.

Moment 7 - Helhetsintryck (Koeff 3)

Bedömning: Vid bedömning av helhetsintrycket ska stor hänsyn tas till att glädje, samarbetsvilja och trevligt uppträdande uppvisas av ekipaget. För att få högsta betyg kommunicerar föraren med sin hund på ett mycket positivt sätt. Betyget påverkas av allt som sker på planen, så väl under som mellan momenten. Det är möjligt att få betyg 10 för detta moment även om ekipaget nollar ett eller flera andra moment. Detta med stöd i att samarbetet under och mellan momenten kan vara gott trots tekniska missar.

Maxbetyg

- Föraren behöver upprepade gånger uppmana hunden att hålla sig vid sidan. → 7
- Hunden är inte helt under kontroll utan lämnar föraren kortvarigt vid flera tillfällen. → 6

Underkänt

- Hunden utför behov i ringen.

KLASS 1

Moment 1.1 – Fritt följ (Koeff 4)

Kommandon: "Fot"

Utförande: Hunden ska villigt följa föraren vid dennes vänstra sida med huvudet eller bogen i jämnhöjd med förarens ben. Fritt följ provas i vanlig marsch, i samband med vändningar till höger och vänster, helomvändningar, halter och vändningar på stället. Fritt följ provas även i språngmarsch men här ingår endast vändning till höger. Alla hundar i samma tävling ska anvisas enligt samma mönster. Rekommenderad längd på det fria följet är ca en (1) minut. Tävlingsledaren ska i planeringen ta hänsyn till att olika ekipage kan behöva olika mycket tid för att gå samma mönster.

Bedömning: Bristande kontakt, extra kommandon och kroppsspråk som kan uppfattas som dubbelkommando ska ge betygsavdrag. Att sakta in och stanna före, under eller efter vändningar ger betygsavdrag. Om hunden går väldigt nära föraren, så att den stör eller hindrar föraren, bör detta ge betygsavdrag. Om hunden lutar sig mot och vidrör föraren bör betyget reduceras ytterligare.

Maxbetyg

- Hunden går långsamt. → 7

Avdrag i betygsenheter

- En icke korrekt fotposition (inte parallell eller rätt i höjd med föraren). → 1–2

Underkänt

- Hunden lämnar föraren.
- Hunden följer föraren på ett längre avstånd än 0,5 meter under större delen av momentet.

Moment 1.2 – Sitt, ligg eller stå under marsch (Koeff 4)

Kommandon: "Fot", "Sitt/Ligg/Stå", "Fot"

Utförande: Innan tävlingen väljer domaren vilken av de tre positionerna som ska genomföras och den ska vara samma för alla tävlande. Förare och hund ställer upp vid en liten kon och går rakt fram i vanlig marsch. Efter ca 5 meter anvisas föraren att kommendera hunden till aktuell position. Föraren ska inte stanna utan fortsätter rakt fram mot en liten kon eller skylt och rundar denna på tävlingsledarens anvisning. Därefter fortsätter föraren direkt mot hunden, parallellt med den linje som hölls när hunden lämnades. Hunden passeras på sin vänstra sida och på ca 0,5 meters avstånd. Ca 1–2 meter bakom hunden anvisas föraren att vända om och går då upp på höger sida av hunden. I höjd med hunden och utan att stanna, ges ett fotkommando och ekipaget fortsätter marschen ca 5 meter tills tävlingsledaren anvisar halt i jämnhöjd med kon/skylt.

Bedömning: Vid bedömningen ska även fria följet vägas in.

Maxbetyg

- Hunden sitter/ligger/står direkt vid kommando men i fel position. I övrigt korrekt utfört. → 5
- Hunden ändrar en korrekt position efter att föraren har vänt sig om vid kon/skylt. → 7
- Föraren ändrar tempo, saktar in/snabbar på före kommando. → 7

Avdrag i betygsenheter

- Handtecken och kroppssignaler som kan uppfattas som dubbelkommandon påverkar betyget i relation till hur kraftiga och långvariga de är. → 3–5
- Ej korrekt fritt följ. → 1–2
- Hunden förflyttar sig och sätter/lägger/ställer sig långsamt eller utför inte positionen på rak linje. → 1–4
- Föraren passerar hunden på fel sida. → 1

Underkänt

- Hunden ändrar en korrekt position innan föraren har vänt sig om.
- Hunden sätter/lägger/ställer sig före kommando.
- Hunden behöver ett extra kommando för att inta positionen.
- Föraren stannar före/under kommandot.
- Hunden förflyttar sig mer än en kroppslängd efter kommando.

Moment 1.3 - Inkallande (Koeff 3)

Kommandon: ”Ligg”, (”Stanna”), ”Hit”, (”Fot”)

Utförande: Föraren ger hunden kommando att lägga sig och lämnar därefter hunden. Efter ca 20–25 meter i anvisad riktning gör föraren helt om halt. Hunden kallas därefter in och namnet får kombineras med inkallningskommando. För att inte belasta betyget ska namnet och kommandot följa direkt på varandra, utan att ge intryck av att vara två skilda kommandon.

Samtliga delar i momentet utförs efter anvisningar från tävlingsledaren.

Bedömning: Det är viktigt att hunden svarar villigt på kommandot. För godkännande ska hunden röra sig med god fart, åtminstone i snabb trav, och bibehålla farten. Hänsyn bör tas till rasen vid bedömning av tempot.

Maxbetyg

- Mer än ett inkallningskommando. → 7
- Hunden står eller sitter, alternativt rör sig mindre än en kroppslängd innan kommandot. → 8

Underkänt

- Ett tredje kommando.
- Hunden rör sig mer än en kroppslängd innan inkallningskommandot.

Moment 1.4 - Sändande till ruta med läggande (Koeff 4)

Kommandon: ”Framåt” (”Stanna”), ”Ligg”, ”Sitt”

Om hunden behöver omdirigeras kan dirigeringskommandon kombineras med handtecken.

Utförande: Innan momentet börjar anger föraren om stå-kommando kommer ges i rutan, eller om hunden kommer kommenderas till läggande direkt.

På tävlingsledarens anvisning sänder föraren hunden till en ruta, placerad 15 meter från startpunkten. För högsta betyg ska hunden röra sig i en rak linje och gå in i rutan framifrån.

När hunden kommer fram till rutan får hunden ev. stå-kommando, samt ligg-kommando. Om

hunden kommenderas att först stå så ska positionen vara tydlig och stabil, innan ligg-kommandot ges. På tävlingsledarens anvisning går föraren fram, ställer sig bredvid hunden och ger – efter ytterligare anvisning från tävlingsledaren – kommando för utgångsposition.

Bedömning: Tonvikt ska läggas vid hundens villighet att följa kommandon, tempo, samt val av närmaste väg. För att kunna nå högsta betyg ska den som väljer att först ställa hunden använda 4 kommandon. Den som väljer att lägga direkt ska för högsta betyg använda 3 kommandon. För att momentet ska godkännas måste hela hundens kropp, förutom svansen, befinna sig i rutan.

Maxbetyg

- Föraren har överdrivet kroppsspråk som kan tolkas som dubbelkommando. → 8
- Hunden rör sig väldigt långsamt. → 7
- Hunden kryper i rutan. → 7
- Hunden ändrar position innan föraren har kommit fram. → 6
- Hunden sätter eller ställer sig när föraren står bredvid men innan kommando. → 8

Avdrag i betygsenheter

- Hunden intar fel position i rutan. → 3
- Hundens stå-position är inte tydlig och stabil. → 2
- Föraren behöver ge ett extra kommando. → 2
- Extra dirigeringskommandon, beroende på hur kraftiga de är och hur villigt hunden följer dem. → 1–2

Underkänt

- Föraren riktar in eller visar hunden rutan före momentet.
- Förare tar steg i någon riktning samtidigt som hen ger kommando.
- Hunden sätter sig eller lägger sig utanför rutan.
- Hunden flyttar sig ut ur rutan innan momentet är avslutat.
- Föraren behöver ge ett tredje stå- eller ligg-kommando.

Moment 1.5 – Hopp apport (Koeff 4)

Kommandon: ”Stanna kvar”, ”Apport”, ”Hopp” och ”Loss” (”Fot”)

Utförande: Apportbock av trä ska användas och föraren äger rätt att välja storlek. Om den tävlande väljer att använda egen godkänd apportbock får den inte vara söndertuggad och ska lämnas över till tävlingsledaren innan första momentet börjar. Arrangören tillhandahåller apportbock om föraren inte har med sig egen.

Tävlingsledaren ber föraren att ställa upp ca 8 meter från hindret med hunden i utgångsposition. Tävlingsledaren meddelar att momentet börjar. Föraren lämnar hunden i sittande ställning, varefter föraren ombeds lägga ut apportbocken cirka 3 meter framför hunden och fortsätta ytterligare 2–4 meter förbi hindret tills tävlingsledaren kommenderar helt om halt. Därefter ombeds föraren att kommendera hunden att hämta apporten, hoppa över hindret och sedan avlämna apporten. Hunden ska inta sittande ställning vid avlämnandet. Föraren väljer själv om avlämnandet sker framifrån eller vid sidan. Momentet avslutas när hunden intagit utgångsposition vid föraren vänstra sida. Föraren ska kunna ta emot apporten utan att flytta fötterna. Detsamma gäller om hunden släpper/tappar apporten på marken innan avlämnandet.

Hindret ska vara täckt och hopphöjden densamma som hundens mankhöjd, avrundat till närmaste 5 cm. På begäran av föraren kan höjden sättas högre, dock max 50 cm.

Samtliga delar i momentet utförs efter anvisning av tävlingsledaren.

Bedömning: Momentet börjar i utgångsposition och slutar i utgångsposition, efter att hunden har avlämnat apporten och tävlingsledaren meddelat ”momentet slut”. Om hunden för ett ögonblick måste leta efter apporten men arbetar aktivt, ska detta inte medföra betygsavdrag.

För bedömning av om hunden tappar/tuggar/biter på apporten, se de generella anvisningarna för bedömning av moment.

Maxbetyg

- Hunden ändrar ställning, dvs. står eller ligger, alternativt rör sig mindre än en kroppslängd. → 8
- Minsta beröring av hindret när hunden hoppar. → 8
- Hunden apportionerar men hoppar inte över hindret, i övrigt korrekt utfört. → 5

Underkänt

- Hunden rör sig mer än en kroppslängd.
- Hunden stödjer sig på hindret.
- Hunden välter hindret.

Moment 1.6 – Fjärrdirigering (Koeff 4)

Kommandon: ”Ligg”, ”Stanna kvar”, ”Sitt”, ”Ligg” och ev. handtecken

Utförande: Hunden ska ändra position 4 ggr (sitt/ligg) enligt förarens kommandon och utan att förflytta sig från platsen där den blivit lämnad. En gräns dras bakom hunden genom en tänkt linje mellan två markerade punkter. Föraren lägger hunden framför den tänkta linjen och går sedan till en angiven plats ca 5 meter framför hunden, där hen stannar vänd mot hunden. Härifrån ska positionsändringarna utföras. Tävlingsledaren anvisar föraren i vilken ordning hunden ska skifta positioner med hjälp av skrivna skyltar, figurer eller en elektronisk skylt. Ordningen på positionerna är endast sitt – ligg (2 ggr) och därmed blir det sista kommandot för att ändra position ”ligg”.

Tävlingsledaren står 3–5 meter från hunden så att hen inte kan se hunden när anvisningarna ges.

Tävlingsledaren ska ändra skylten var 3:e sekund.

Föraren ska använda muntliga kommandon. De kommandon som ges på avstånd från hunden får kompletteras med handtecken, men de ska för högsta betyg vara korta och utföras samtidigt. Efter sista liggkommandot återvänder föraren till hunden och ger kommando för utgångsposition.

Bedömning: Tempot i skiftet mellan positionerna, distinkta positioner, hur bra positionerna hålls samt hur mycket hunden rör sig, ska återspeglas i betyget. Alla förflyttningar summeras (framåt, bakåt, sidoförflyttningar etc.).

Omfattande användande av rösten eller överdrivna/långvariga handtecken ger betygsavdrag.

Det är tillåtet att ge ett tredje kommando för en position, men den positionen räknas ej som utförd.

Maxbetyg

- Hunden missar en av de fyra positionerna, t.ex. intar fel position eller behöver ett tredje kommando för en position. → 7
- Hunden missar två positioner. → 5
- Hunden sätter sig upp innan föraren återvänt. → 8

Avdrag i betygsenheter

- Ett första extra kommando måste ges för en position. → 2
- Varje ytterligare extra kommando. → 1

Underkänt

- Hunden förflyttar sig mer än en kroppslängd från startpunkten (åt något håll).

Moment 1.7 - Sändande runt koner (Koeff 3)

Kommandon: "Runt", ("Fot")

Om hunden behöver omdirigeras kan dirigeringskommandon kombineras med handtecken.

Utförande: Föraren står med hunden i utgångsposition riktad mot en grupp av koner, som står ca 10 meter bort. På tävlingsledarens anvisning sänder föraren hunden från startpunkten för att springa runt konerna. Hunden ska därefter återvända till föraren och inta utgångsposition. Ekipaget ska inte se när konerna placeras ut.

Bedömning: Huvudvikt ska läggas vid hundens villighet att följa kommandon, tempo och val av kortaste väg. När hunden rundar konerna bör avståndet till konerna inte vara för litet. Ungefär 30–70 cm är önskvärt beroende på ras och tempo. Hänsyn till hundras ska tas vid bedömning av tempot. Hundens väg runt konerna kan vara motsols eller medsols.

Maxbetyg

- Inkallningskommando ges. → 8
- Hunden vänder vid konerna utan att ha sprungit runt dem. → 5
- Hunden springer två varv runt konerna. → 8

Avdrag i betygsenheter

- Hunden rör vid eller välter kon, beroende på kraften/intensiteten vid kollisionen. → 1–3
- Hunden springer mellan konerna. → 3

Underkänt

- Föraren riktar in eller vidrör hunden vid startpunkten.
- Hunden vänder innan den är framme vid konerna.
- Ett tredje runt-kommando eller ett andra inkallningskommando ges.

Moment 1.8 – Sittande i grupp i 1 minut, hunden i koppel (Koeff 3)

Kommandon: ”Sitt”, ”Stanna kvar”

Utförande: När alla förare i gruppen står på rad med ca 5 meters mellanrum och hundarna i utgångsposition, meddelar tävlingsledaren att ”momentet börjar”. Momentet slutar när förarna har återvänt till sina hundar och tävlingsledaren meddelar ”momentet slut”.

På anvisning av tävlingsledaren lämnar förarna sina hundar och går ca 1,5 meter (koppellängd), där de stannar, vända mot hundarna. Efter en minut anvisas förarna att gå tillbaka och ställa sig bredvid respektive hund.

Det bör vara minst tre hundar i en grupp, men inte fler än fyra. Se även punkt 18 under ”Särskilda bestämmelser för lydnadstävling”.

Bedömning: Alla förflyttningar ger betygsavdrag. Rastlöshet, såsom att flytta vikt från en sida eller en tass till den andra, ger betygsavdrag. Hunden får röra på huvudet och se sig omkring och de får visa intresse om det uppstår en störning eller ett ljud i eller utanför lydnadsringen. Detta ska dock inte ge intryck av att vara orsakat av rastlöshet eller oro. Om en hund ställer sig upp ska föraren gå till sin hund och ta hunden till sin sida. Momentet avbryts och görs om för alla hundar utom för den som orsakade störningen.

Avdrag i betygsenheter

- Hunden skäller 1–2 ggr. → 1–2

Underkänt

- Hunden står, ligger eller förflyttar sig mer än sin egen kroppslängd.
- Hunden skäller under större delen av momentet.

Moment 1.9 – Helhetsintryck (Koeff 3)

Bedömning: Vid bedömning av helhetsintrycket är hundens villighet att arbeta och följa kommandon grundläggande aspekter. Noggrannhet och precision är viktiga, såväl som naturliga rörelser hos både förare och hund. För att få ett högt betyg måste förare och hund arbeta bra som ett team, visa ömsesidig uppskattning av att jobba ihop och god sportsmannaanda. Det som sker under och mellan momenten påverkar betyget för helhetsintrycket.

Maxbetyg

- Hunden är inte under kontroll utan lämnar föraren under eller mellan moment (även om det bara händer en gång) men stannar i ringen. → 5

Underkänt

- Hunden lämnar lydnadsringen.
- Hunden utför behov i ringen.

KLASS 2

Moment 2.1 – Fritt följ (Koeff 4)

Kommandon: ”Fot”

Utförande: Fritt följ prövas i olika tempon, vanlig marsch, långsam marsch och språngmarsch, samt i samband med vändningar, helomvändningar och halter. Hunden ska också prövas i stegförflytningar från halt, 2 steg till höger och vänster eller 3 steg framåt och bakåt, såväl som i en kort sträcka rakt bakåt (5–8 steg / 2–3 meter). Det bör säkerställas att fritt följ baklänges kan utföras på en plan och säker yta.

Alla hundar på samma tävling ska prövas i fritt följ enligt samma mönster.

Rekommenderad längd på det fria följets är inte mer än cirka 2 minuter. Tänk på att vissa hundar/förare kan behöva mer/mindre tid för att gå samma mönster.

Bedömning: Hund som lämnar föraren eller som under större delen av momentet följer föraren på ett större avstånd än 0,5 meter underkänns. Om hunden går långsamt är maxbetyget 6. Bristande kontakt och extra kommandon ska ge betygsneddrag. En icke korrekt fotposition (inte parallell eller rätt i höjd med föraren) bör resultera i 1–3 betygsenheters neddrag. Att sakta in och stanna före, under eller efter vändningar ger betygsneddrag. Om hunden går väldigt nära föraren så att den stör eller hindrar föraren bör detta ge betygsneddrag. Om hunden lutar sig mot och vidrör föraren bör betyget reduceras ytterligare. Det är tillåtet för föraren att gå lite försiktigt under fritt följ baklänges. Det bör inte leda till mer än 1–2 betygsenheters neddrag om fritt följ baklänges inte är helt perfekt.

Maxbetyg

- Hunden går långsamt. →6

Avdrag i betygsenheter

- En icke korrekt fotposition (inte parallell eller rätt i höjd med föraren). → 1–3
- Inte helt perfekt fritt följ baklänges. → Max 1–2

Underkänt

- Hunden lämnar föraren.
- Hunden följer föraren på ett större avstånd än 0,5 meter under större delen av momentet.

Moment 2.2 – Ställande och/eller sättande och/eller läggande under marsch (Koeff 3)

Kommandon: ”Fot” (3 ggr), ”Stå”, ”Sitt”, ”Ligg”

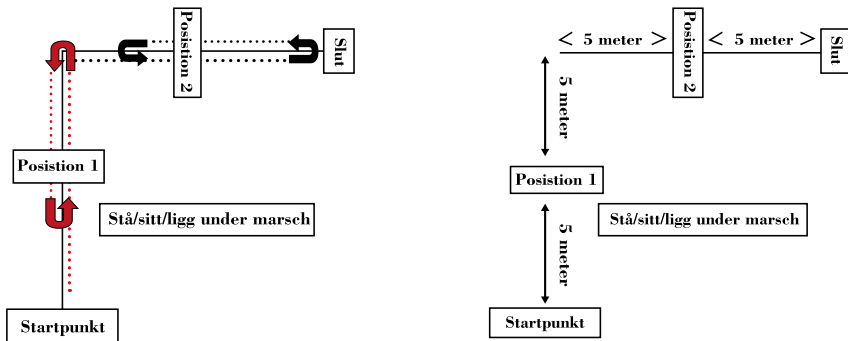
Utförande: Momentet utförs enligt bifogad figur och i vanlig marsch. Hunden ska inta två av de tre positionerna stå/sitt/ligg. Innan tävlingen börjar väljer domaren vilka två positioner som ska användas och i vilken ordning de ska utföras. Det ska ingå en vändning till vänster eller höger. Punkten för vändningarna (höger/vänster, 90 grader) och start- och slutpunkt ska markeras med små koner eller skyltar. Ordningen på positionerna, samt riktning på vändningen kan variera, men mönstret ska vara detsamma för alla hundar i samma tävling.

Tävlingsledaren anvisar föraren om när denne ska starta, kommendera respektive position, göra helt om och göra halt vid slutet av momentet. Vändningarna i hörnen (höger/ vänster) sker självständigt.

Positionerna utförs ungefär på mitten av varje 10-meters sträcka (mellan konerna). Föraren fortsätter därefter ca 5 meter (ungefär till nästa vändpunkt) och gör helt om marsch på tävlingsledarens anvisning. Hunden passeras sedan på sin vänstra sida och (enligt skiss nedan) på ca 0,5 meters avstånd. Ca 2 meter bakom hunden anvisas föraren till helt om marsch och går upp på hundens högra sida. I höjd med hunden ges – utan stopp – ett fotkommando. Ekipaget fortsätter marschen till punkten för vändningen (5 meter) där de vänder höger/vänster och fortsätter till mitten på nästa sträcka. Momentet upprepas här på samma sätt som i den första delen.

Momentet är slut när tävlingsledaren har anvisat föraren att göra halt och sagt ”momentet slut”.

Stå-, sitt- och liggpositionerna ska vara parallella med de tänkta linjer som sammanbinder startpunkt, vändningspunkt och slutpunkt. Avståndet mellan hund och hörnmarkering ska vara ca 0,5 meter, med hänsyn tagen till hundens storlek. Svängarna ska vara 90 grader, inte rundas av. Förare och hund ska passera hörnkonerna på höger sida.



Bedömning: För att bli godkänd i momentet ska minst en av positionerna utföras.

Vid bedömningen ska såväl fria följt som parallelliteten (i förhållande till de tänkta linjerna mellan punkterna) i positionerna (stå/sitt/ligg) vägas in.

Position underkäns:

- Hunden stannar i fel position (t.ex. sitter istället för ligger).
- Hunden rör sig mer än en kroppslängd efter kommando.
- Föraren ger ett extra kommando.
- Föraren använder en kraftig handsignal eller kroppssignal för att få hunden att inta positionen.

Maxbetyg

- En av två positioner underkäns. → 7
- Hunden stannar inte alls vid en position och följer med föraren, men stannar på ett extra kommando innan föraren gör helt om. → 6

Avdrag i betygsheter

- Handtecken eller kroppsspråk tillsammans med stå/sitt/ligg kommandon, beroende på styrkan och tidslängden. → 1–5
- Förflyttningar, ställa/sätta/lägga sig långsamt eller inte inta raka positioner. → 1–4
- Brister i fria följet, ändring av tempo, runda av hörnen eller att inte hålla rätt riktning (parallellt med de tänkta linjerna mellan punkterna), eller att vända sig om för att titta på hunden. → 1–4
- Föraren passerar hunden på fel sida. → 1

Underkänt

- Om hunden inte stannar vid en position dvs. att den inte stannat innan föraren gjort helt om.

Moment 2.3 – Inkallande med ställande (Koeff 3)

Kommandon: ”Ligg”, (”Stanna kvar”), ”Hit”, ”Stanna” och ev. handtecken, ”Hit”, (”Fot”) [Handtecken: en eller två händer får användas]

Utförande: Hunden kommenderas att ligga ner och föraren går ca 25–30 meter i angiven riktning, stannar och vänder sig om mot hunden. På tävlingsledarens anvisning kallar föraren in hunden. När den sprungit ca halva sträckan ger föraren självständigt – och i höjd med en markering – kommando för att stanna. På ny anvisning från tävlingsledaren (efter ca 3 sekunder) kallar föraren in hunden igen till utgångsposition. Markeringen för stanna-kommandot ska vara utsatt vid sidan av sträckan, väl synlig för föraren. Kommandot för stanna ska vara muntligt och får kombineras med ett handtecken. Hundens namn får kombineras med inkallningskommandot. För att inte belasta betyget ska namnet och kommandot följa direkt på varandra, utan att ge intryck av att vara två skilda kommandon.

Bedömning: Huvudvikt ska läggas vid att hunden visar engagemang, målmedvetenhet och vilja att komma till föraren vid alla inkallningskommandon. För godkännande ska hunden röra sig med god fart, åtminstone i snabb trav. Långsamma rörelser eller tempoväxling anses vara en brist och påverkar betyget. Hunden ska påbörja ställandet direkt efter kommandot. Vid bedömning av ställandet ska hänsyn tas till hundens tempo. Det ska finnas viss tolerans för ett icke omedelbart ställande om hunden springer snabbt, men inte om den springer långsamt. För högsta betyg ska hunden stanna inom en kroppslängd från den punkt där kommandot ges. För att ställandet ska godkännas så ska det ske inom 3 kroppslängder från den punkt där kommandot ges.

Maxbetyg

- Hunden står, sitter eller rör sig mindre än en kroppslängd innan inkallningskommandot. → 8
- Hunden stannar efter mer än 3 kroppslängder. → 7
- Hunden stannar i fel position. → 7
- Ett extra inkallningskommando. → 7

Underkänt

- Hunden rör sig mer än en kroppslängd innan inkallningskommandot.
- Hunden gör inte något försök att stanna.
- Ett tredje inkallningskommando vid en position.
- Två inkallningskommandon vid båda positionerna.

Moment 2.4 - Sändande till ruta med läggande och inkallande (Koeff 4)

Kommandon: "Framåt", ("Stanna"), "Ligg", "Hit"

Om hunden behöver omdirigeras kan dirigeringskommandon kombineras med handtecken.

Utförande: Innan momentet börjar anger föraren om stå-kommando kommer ges i rutan, eller om hunden kommer kommenderas till läggande direkt.

På tävlingsledarens anvisning sänder föraren hunden till en ruta som är placerad ca 23 meter från startpunkten. För chans till högsta betyg ska hunden röra sig i en rak linje till rutan och gå in i rutan framifrån. När hunden kommer fram till rutan kommenderar föraren hunden att antingen stå och sedan lägga sig eller att lägga sig direkt. Om hunden kommenderas att stå så ska positionen vara tydlig och stabil, innan ligg-kommandot ges.

På tävlingsledarens anvisning går föraren i riktning mot rutans högra kon. När föraren är ca 2 meter från konen anvisas hen att vinkla vänster och efter ytterligare ca 3 meter anvisas föraren att vinkla vänster igen, tillbaka mot startpunkten. Ca 10 meter efter den andra svängen kommenderas föraren att kalla in hunden under fortsatt marsch mot startpunkten. Ungefär vid startpunkten gör föraren halt på tävlingsledarens anvisning.

Bedömning: Tonvikt ska läggas vid hundens villighet att följa kommandon, tempo samt vid av närmaste väg. För att kunna nå högsta betyg ska den som väljer att först ställa använda 4 kommandon. Den som väljer att lägga direkt ska för högsta betyg använda 3 kommandon. För att momentet ska godkännas måste hela hundens kropp, förutom svansen, befinna sig i rutan.

Maxbetyg

- Föraren har överdrivet kroppsspråk som kan tolkas som dubbelkommando. → 8
- Hunden rör sig väldigt långsamt. → 6
- Hunden kryper i rutan. → 7
- Om hunden sätter eller ställer sig upp efter förarens andra vändning men innan inkallningen. → 5

Avdrag i betygsenheter

- Hunden intar fel position i rutan. → 3
- Hundens stå-position är inte tydlig och stabil. → 2
- Föraren behöver ge ett extra kommando för stå, ligg eller inkallning. → 2
- Extra dirigeringskommandon beroende på hur kraftiga och hur villigt hunden följer dem. → 1-2

Underkänt

- Föraren riktar in eller visar hunden rutan före momentet.
- Föraren rör medvetet vid hunden på startpunkten.
- Föraren tar steg i någon riktning samtidigt som hen ger kommando.
- Hunden sätter sig eller lägger sig utanför rutan.
- Hunden flyttar sig ut ur rutan innan inkallning.
- Föraren behöver ge stå-, ligg- eller inkallningskommando en tredje gång.
- Hunden sätter eller ställer sig före förarens andra vändning.

Moment 2.5 – Apportering med dirigering (Koeff 3)

Kommandon: ”Fot”, ”Stanna”, ”Höger/Vänster” och ev. handtecken, ”Loss”, (”Fot”)

Om hunden behöver omdirigeras kan dirigeringskommandon kombineras med handtecken.

Utförande: Apportbollar av trä ska användas och föraren äger rätt att välja storlek. Om den tävlande väljer att använda egna godkända apportbollar får de inte vara söndertuggade och ska lämnas över till tävlingsledaren innan första momentet börjar. Arrangören tillhandahåller apportbollar om föraren inte har med sig egna.

Förare och hund står vid startpunkten riktade mot en markering på ca 5 meters avstånd.

Markeringen är placerad ca 10 meter från mitten på en tänkt linje mellan två apportioner av trä, och startpunkten är placerad ca 15 meter från denna linje. Tävlingsledaren placerar två apportioner på rad ca 10 meter ifrån varandra så att de syns tydligt. Den apport som blivit lottad (höger eller vänster) läggs ned först.

På tävlingsledarens anvisning går föraren med sin hund mot markeringen, passerar markeringen (1–2 meter), gör helt om på tävlingsledarens anvisning varefter hen – självständigt under marsch – ställer hunden vid markeringen, riktad mot startpunkten. Föraren ska inte stanna vid stället utan fortsätter tillbaka till startpunkten och vänder sig om mot hunden.

Efter ca 3 sekunder, på tävlingsledarens anvisning, kommenderas hunden att hämta lottad apport. Dirigeringskommandot (höger/vänster) och apportioneringskommandot ska ges tätt tillsammans. Ett fördröjt apportioneringskommando kommer därmed att tolkas som ett extra kommando.

Bedömning: Hundens villighet att följa dirigerings- och apportioneringskommandon, tempo och att den tar den kortaste vägen till den lottade apportionen, ska påverka betyget. För att momentet ska kunna godkännas måste hunden förbli stående vid markeringen tills den kommenderas vidare.

Maxbetyg

- Hunden lägger eller sätter sig vid markering. → 8
- Hunden förflyttar sig vid markeringen. → 8

Avdrag i betygsenheter

- Hunden går till fel apport, stoppas och omdirigeras till lottad apport och kommer in med denna. → 3
- Hunden omdirigeras från fel apport utan att stoppas. → 2

Underkänt

- Föraren riktar in hunden från startpunkten.
- Föraren vidrör medvetet hunden vid startpunkten.
- Hunden förflyttar sig mer än en kroppslängd från sin position vid markeringen innan kommando ges.
- Hunden lyfter fel apport.

För bedömning av om hunden tappar eller tuggar/biter på apportionen, se de generella anvisningarna för bedömning av moment.

Moment 2.6 – Vittringsprov och apportering (Koeff 3)

Kommandon: ”Stanna/Fot”, ”Sök”, ”Loss”, (”Fot”)

Utförande: Föraren står vid startpunkten med hunden i utgångsposition. Tävlingsledaren meddelar att momentet börjar och ger föraren ett apportföremål (vittringspinne) i trä (10 x 2 x 2 cm), som har märkts i förväg med någon form av identifikation. Föraren får hålla vittringspinnen i handen i ca 10 sekunder. Hunden får inte vidröra eller lukta på pinnen i det här skedet.

Tävlingsledaren anvisar föraren att lämna över vittringspinnen och att vända sig om. Föraren väljer själv om hunden ska sitta kvar för att kunna se när pinnarna läggs ut eller, om den ska följa med i helt om halt och där sitta i utgångsposition.

Tävlingsledaren går ca 10 meter från föraren och lägger, utan att vidröra den, ut förarens vittringspinne på marken tillsammans med fem andra likadana föremål. Tävlingsledaren lägger ut de fem andra vittringspinnarna med handen och vidrör därmed dessa. Vittringspinnarna läggs i en cirkel eller på en horisontell linje med 25 cm avstånd från varandra. Mönstret ska vara detsamma för alla tävlande på samma tävling men placeringen av förarens vittringspinne kan variera. Dock får den inte placeras ytterst i en horisontell linje.

Föraren anvisas sedan att vända sig om och ge kommando för att hunden ska leta upp den förmärkta vittringspinnen. När hunden hittat den ska den apporteras enligt de generella anvisningarna för apportering.

Hunden tillåts jobba i ca 30 sekunder om den arbetar aktivt och målinriktat. Tiden tas från förarens sök-kommando. Det ska vara sex nya vittringspinnar för varje tävlande.

Bedömning: Hundens villighet att följa kommandon och dess tempo ska påverka betyget. Hunden får lukta på vittringspinnarna när den letar efter korrekt föremål.

Maxbetyg

- Hunden tar upp fel vittringspinne en gång men apporterar sedan in den korrekta. → 7

Underkänt

- Hunden tillåts vidröra eller lukta på vittringspinnen innan den överlämnas till tävlingsledaren.
- Kommandon ges när hunden är vid vittringspinnarna.
- Hunden tar upp fel vittringspinne 2 ggr.

För bedömning av om hunden tappar eller tuggar/biter på vittringspinnen, se de generella anvisningarna för bedömning av momentet apportering.

Moment 2.7 – Fjärrdirigering (Koeff 4)

Kommandon: ”Ligg”, ”Stanna kvar”, ”Sitt”, ”Stå”, ”Ligg” och ev handtecken

Utförande: Hunden ska ändra position 6 ggr (sitt/stå/ligg) enligt förarens kommandon och utan att förflytta sig från platsen där den blivit lämnad. En gräns dras bakom hunden genom en tänkt linje mellan två markerade punkter. Föraren lägger hunden framför den tänkta linjen och går sedan till en angiven plats ca 10 meter framför hunden där hen stannar, vänd mot hunden. Härifrån ska positionsändringarna utföras. Tävlingsledaren anvisar föraren i vilken ordning hunden ska skifta positioner med hjälp av skrivna skyltar, figurer eller en elektronisk skylt.

Ordningen på positionerna ska antingen vara sitt-stå-ligg-sitt-stå-ligg eller stå-sitt-ligg-stå-sitt-ligg och därmed blir det sista kommandot för att ändra position ”ligg”. Ordningsföljden på positionerna ska vara densamma för alla tävlande i tävlingen.

Tävlingsledaren ska ändra skylten var 3:e sekund och placerar sig ca 3–5 meter från hunden och så att hen inte kan se hunden när anvisningarna ges.

Föraren ska använda muntliga kommandon. De kommandon som ges på avstånd från hunden får kompletteras med handtecken, men de ska, för högsta betyg, vara korta och utföras samtidigt. Efter sista liggkommandot återvänder föraren till hunden och ger kommando för utgångsposition.

Samtliga delar i momentet ska utföras efter anvisningar från tävlingsledaren.

Bedömning: Betyget ska påverkas av positionernas tempo och distinkthet, samt hur väl de hålls och hur mycket hunden rör sig. Alla ev förflyttningar från den tänkta linjen summeras (framåt, bakåt och åt sidan).

Hunden ska ändra position minst 4 ggr på kommando för att momentet ska kunna godkännas. Det är möjligt att få betyg på momentet även om 3–4 positioner har intagits först efter ett extra kommando, om dessa extra kommandon omedelbart leder till distinkta positioner och momentet i övrigt är utmärkt utfört.

Omfattande användande av rösten samt överdrivna eller långvariga handtecken ger betygsavdrag.

Position underkänns:

- Hunden behöver fler än två kommandon för att inta den.

Maxbetyg

- En position underkänns. → 7
- Två positioner underkänns. → 5
- Hunden hoppar över en position och intar nästkommande position. → 5
- Hunden förflyttar sig en kroppslängd. → 5
- Hunden sätter sig upp innan föraren återvänt. → 8
- Två kommandon för att inta en position. → 8

Avdrag i betygsenheter

- Det första extra kommandot för en position. → 2
- Efterföljande kommandon. → 1

Underkänt

Hunden förflyttar sig mer än totalt en kroppslängd. Alla förflyttningar från den tänkta linjen summeras.

Moment 2.8 – Sändande runt koner, position, apportering och hopp (täckt hinder) (Koeff 4)

Kommandon: ”Runt”, ”Stå” och ev handtecken, ”Höger/Vänster + apport” och ev. handtecken, ”Hopp”, ”Loss”, (”Fot”)

Om hunden behöver omdirigeras kan dirigeringskommandon kombineras med handtecken.

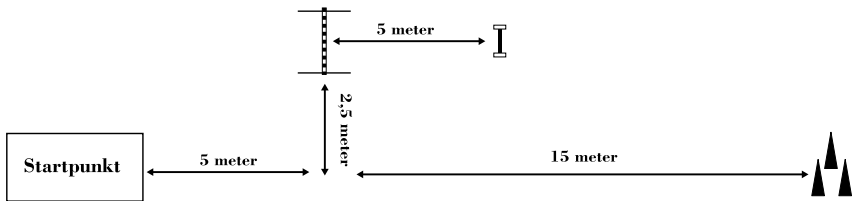
Utförande: Konerna står på ca 20 meters avstånd från startpunkten. Domaren har bestämt om hindret och apporten ska vara placerade till höger eller vänster i förhållande till konerna. Placeringen ska vara densamma för alla tävlande.

Ekipaget ställer upp i riktning mot konerna. Ca 5 meter framför föraren och ca 2,5 meter ut till höger eller vänster är ett täckt hopphinder placerat. När tävlingsledaren meddelat att momentet börjar lägger hen ut en apport av trä ca 5 meter bakom hindret, från ekipaget sett. Apporten läggs ut från den sida (höger eller vänster) där hindret är placerat. Apportbock av trä ska användas och föraren äger rätt att välja storlek. Om den tävlande väljer att använda egen godkänd apportbock får den inte vara söndertuggad och ska lämnas över till tävlingsledaren innan första momentet börjar. Arrangören tillhandahåller apportbock om föraren inte har med sig egen.

Tävlingsledaren anvisar sedan föraren att sända hunden runt konerna. När hunden är ca 2–3 meter på sin väg tillbaka mot föraren ger föraren självständigt kommando för stå-position. Efter tävlingsledarens anvisning kommanderar sedan föraren apport och hopp. Hunden ska då gripa apporten, hoppa och inta utgångsställning.

Hopphöjden ska vara densamma som hundens mankhöjd, avrundat till närmaste 5 cm. På begäran av föraren kan höjden sättas högre, dock max 50 cm. Ekipaget ska inte se när konerna placeras ut.

Bedömning: Hundens villighet att följa kommandon och dirigeringar, tempo och val av kortaste väg, ska påverka betyget. När hunden rundar konerna bör avståndet till konerna inte vara för litet. Ungefär 30–70 cm är önskvärt beroende på hundras och tempo. Om hunden vänder tillbaka före konerna, ska den – för att kunna få betyg – dirigeras om till konerna. Detta medför betygsavdrag.



Maxbetyg

- Hunden intar annan position än stå. → 8
- Hunden agerar självständigt dvs. springer direkt till apporten utan att bibehålla stå positionen och invänta förarens kommando. → 8
- Hunden apporterar men hoppar inte (om momentet i övrigt utförs korrekt). → 5

Avdrag i betygsenheter

- Hunden rör vid eller välter kon, beroende på kraften/intensiteten vid kollisionen. → 1–3
- Hunden springer mellan konerna. → 3

Underkänt

- Hunden rundar ej koner.
- Hunden hoppar över hindret på väg till konerna.

För bedömning av om hunden tappar eller tuggar/biter på apporten, se de generella anvisningarna för bedömning av moment.

Moment 2.9 – Platsliggning i grupp i 2 minuter. Förare inom synhåll (Koeff 2)

Kommandon: ”Ligg”, ”Stanna kvar”, ”Sitt”

Utförande: När alla förare i gruppen står på rad med ca 5 meters mellanrum och hundarna i utgångsposition, meddelar tävlingsledaren att ”momentet börjar”. Tävlingsledaren meddelar att momentet är slut när förarna har återvänt till sina hundar och alla hundar intagit utgångsposition.

Hundarna ska ha halsband vid gruppmomentet. Fästinghalsband är utöver det vanliga halsbandet tillåtet men ersätter inte ett vanligt halsband.

Hundarna läggs ner en och en. Förarna anvisas att lägga hundarna från vänster till höger och anvisas att sätta hundarna från höger till vänster, så att den som först lägger sig ner är den som sist sätter sig upp.

Förarna lämnar sina hundar och går ca 15 meter innan de stannar och vänder sig mot hundarna.

Hundarna förblir liggande och utsätts för störningar, t.ex. en person som går mellan hundarna. När två minuter har passerat anvisas förarna att gå tillbaka. De ska då passera sin hund på ca 0,5 meters avstånd, och stanna ca 3 meter bakom sin hund. Därefter anvisas förarna att gå fram och ställa sig bredvid sina hundar och – en i taget – kommendera sin hund till utgångsposition.

Förarna bör påminnas om att inte ge för högljudda kommandon. Detta kan påverka andra hundar och kommer att resultera i kraftigt betygsavdrag. Det bör vara minst 3 hundar i gruppen men inte fler än 4, se även punkt 18 under ”Särskilda regler för lydnadstävling”.

Bedömning: Alla förflyttningar ger betygsavdrag och detsamma gäller rastlöshet, såsom att flytta vikt från en sida till den andra. Hunden får röra på huvudet och se sig omkring och den får visa intresse om det uppstår en störning eller ett ljud i eller utanför lydnadsringen. För chans att uppnå högsta betyg ska detta dock inte ge intryck av att vara orsakat av rastlöshet eller oro. Om en hund ställer sig upp och går så nära en annan hund att det finns risk för kraftig störning eller slagsmål, ska momentet avbrytas och sedan återupptas för alla hundar utom för den som orsakade störningen.

Om hunden har agerat för tidigt (nedläggande eller uppsättande) ska den förbli i den positionen (liggandes eller sittandes).

Maxbetyg

- Hunden sitter eller står när förarna ställt upp på en linje bakom hundarna. → 5
- Hunden agerar (lägger sig eller sätter sig) före förarens kommando (t.ex. när föraren bredvid ger ligg- eller sitt-kommando). → 8
- Hunden sätter sig upp självständigt och lägger sig sedan igen när föraren står bredvid eller bakom. → 5
- Hunden ligger på sidan. → 7
- Hunden sätter sig inte upp på första kommandot. → 7

Avdrag i betygsheter

- Hunden skäller 1–2 ggr. → 1–2

Underkänt

- Mer än två kommandon för nedläggande.
- Hunden står eller sitter när förarna intagit positioner på avstånd från hundarna.
- Hunden kryper mer än sin egen kroppslängd.
- Hunden ligger på rygg.
- Hunden sitter eller står (samt har förflyttat sig) när förarna ställt upp på en linje bakom hundarna.
- Hunden skäller under större delen av momentet.
- Hunden har i början av momentet lagt sig för tidigt och kommenderas att sitta upp för att sedan kommenderas tillbaka till liggande.

Moment 2.10 - Helhetsintryck (Koeff 2)

Bedömning: Vid bedömning av helhetsintrycket är hundens villighet att arbeta och följa kommandon grundläggande aspekter. Noggrannhet och precision är viktiga, såväl som naturliga rörelser hos både förare och hund. För att få ett högt betyg måste förare och hund arbeta bra som ett team, visa ömsesidig uppskattning av att jobba ihop och god sportsmannaanda. Det som sker under och mellan momenten påverkar betyget för helhetsintrycket.

Underkänt

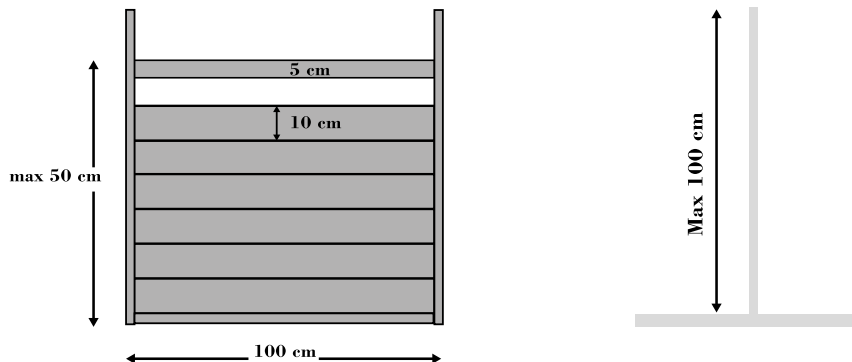
- Hunden är inte under kontroll och lämnar föraren under eller mellan moment, men stannar i ringen.

Diskvalificerad

- Hunden utför behov i ringen.

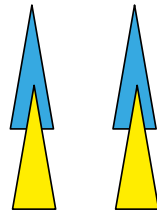

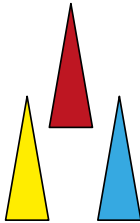



Bilaga 1: Hinder

Täckt hopphinder för moment 6 i startklass samt moment 1.5 och 2.8. Maxhöjden är 50 cm för startklass, klass 1 och klass 2. Hinderstolparna bör vara ca 100 cm höga. Hinderfötterna ska vara konstruerade så att hindret står stabilt och minst 50–70 cm långa beroende på designen på hindret. Bredden är 100 cm. Det ska finnas en bräda som är 5 cm.



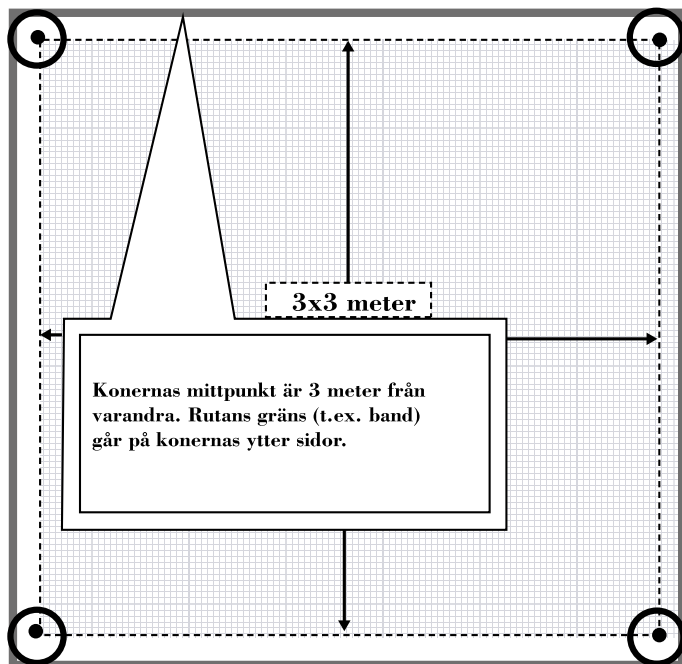
Bilaga 2: Koner

Mönster för gruppen av koner
Konerna ska täcka 0,4–0,5 kvadratmeter
och konerna ska vara cirka 40–50 cm höga



Bilaga 3: Rutan

Detaljer för byggande av rutan och placering av koner med mera.



REGLER, BÖCKER OCH MYCKET
ANNAT KÖPER DU ENKELT PÅ

www.sbkshopen.se



www.brukshundklubben.se



Svenska Brukshundklubben
Box 4, 123 21 Farsta

Besöksadress: Fryksdalsbacken 20, Farsta
Telefon växel: 08-505 875 00, Fax: 08-505 875 99

Hemsida: www.brukshundklubben.se
E-post: info@brukshundklubben.se



**SVENSKA
KENNELKLUBBEN**
HUNDÄGARNAS RIKSORGANISATION

Svenska Kennelklubben
Box 771, 191 27 Sollentuna

Besöksadress: Rotebergsvägen 3, Sollentuna
Telefon växel: 08-795 30 00, Fax: 08-795 30 40

Hemsida: www.skk.se
E-post: info@skk.se